



СОГЛАСОВАНО Начальник финансового управления администрации города  
 СОГЛАСОВАНО Начальник управления образования администрации  
 УТВЕРЖДАЮ Заведующий МБДОУ детский сад № 2 "Красная шапочка"

Есенчуков (подпись) Данилов А.Н. (расшифровка подписи) Соколова Е.С. (расшифровка подписи)

« 20 » г. 20 г.

Цели финансово-хозяйственной деятельности  
 на 2021 г. и плановый период 2022 и 2023 годов

От « \_\_\_\_\_ » \_\_\_\_\_ 20 \_\_\_\_\_ г.<sup>1</sup>

Орган, осуществляющий функции и полномочия учредителя: Управление образования администрации города Essentuki

Учреждение: МБДОУ детский сад № 2 "Красная шапочка"

Единица измерения: руб

КОДЫ	
Дата по Сводному реестру	
глава по БК	606
по Сводному реестру	073118678
ИНН	2626026190
КПП	2601001
по ОКЕИ	383

Раздел 1. Поступления и выплаты

Наименование показателя	Код строки	Код по бюджетной классификации Российской Федерации <sup>2</sup>	Сумма			
			на 2021 г текущий финансовый год	на 2022 г первый год планового периода	на 2023 г второй год планового периода	за пределами планового периода
1	2	3	4	5	6	7
Остаток средств на начало текущего финансового года	0001	x	756 818,64	-	-	x
Остаток средств на конец текущего финансового года	0002	x	0,00	-	0,00	x
<b>Поступления, всего:</b>	<b>1000</b>		<b>16 989 375,72</b>	<b>17 276 917,00</b>	<b>17 494 136,00</b>	<b>x</b>
<b>Доходы, всего:</b>	<b>1001</b>		<b>16 989 375,72</b>	<b>17 276 917,00</b>	<b>17 494 136,00</b>	<b>-</b>
в том числе:						
доходы от собственности, всего	1100	120	-	-	-	-
доходы от оказания услуг, работ, компенсации затрат учреждений, всего	1200	130	16 980 675,72	17 276 917,00	17 494 136,00	-
в том числе:						
субсидии на финансовое обеспечение выполнения муниципального задания	1210	130	14 309 862,00	14 395 909,00	14 613 128,00	-
доходы от штрафов, пеней, иных сумм принудительного изъятия, всего	1300	140	-	-	-	-
безвозмездные денежные поступления, всего	1400	150	8 700,00	-	-	-
в том числе:						
целевые субсидии	1510	150	3 700,00	-	-	-
субсидии на осуществление капитальных вложений	1520	150	-	-	-	-
прочие доходы	1530	180	-	-	-	-
доходы от операций с активами, всего	1900	400	-	-	-	-
в том числе:						
от выбытия основных средств	1910	410	-	-	-	-
от выбытия материальных запасов	1920	440	-	-	-	-
<b>Прочие поступления, всего</b>	<b>1980</b>	<b>x</b>	<b>-</b>	<b>-</b>	<b>-</b>	<b>x</b>
из них:						
увеличение остатков денежных средств за счет возврата дебиторской задолженности прошлых лет	1981	510	-	-	-	x
	1982		-	-	-	-
<b>Расходы, всего:</b>	<b>2000</b>	<b>x</b>	<b>17 746 194,36</b>	<b>17 276 917,00</b>	<b>17 494 136,00</b>	<b>-</b>
в том числе:						
на выплаты персоналу, всего	2100	x	12 396 596,45	12 067 210,21	12 174 763,68	x
в том числе:						
оплата труда	2110	111	9 523 509,81	9 268 210,61	9 350 816,96	x
прочие выплаты персоналу, в том числе компенсационного характера	2120	112	3 900,00	-	-	x
иные выплаты, за исключением фонда оплаты труда учреждения, для выполнения отдельных полномочий	2130	113	-	-	-	x
взносы по обязательному социальному страхованию на выплаты по оплате труда работников и иные выплаты работникам учреждений, всего	2140	119	2 869 186,64	2 798 999,60	2 823 946,72	x
в том числе:						
на выплаты по оплате труда	2141	119	2 869 186,64	2 798 999,60	2 823 946,72	x
на иные выплаты работникам	2142	119	-	-	-	x
суммы возмещения и иные выплаты пассажирам, всего	2200	300	-	-	-	x
в том числе:						
социальные выплаты гражданам, кроме публичных нормативных социальных выплат	2210	320	-	-	-	x
из них:						
пособия, компенсации и иные социальные выплаты гражданам, кроме публичных нормативных обязательств	2211	321	-	-	-	x
суммы на возмещение сборов и иных платежей, всего	2300	850	272 065,20	219 968,50	219 336,84	-
из них:						
налог на имущество организаций и земельный налог	2310	851	271 943,96	219 968,50	219 336,84	-
иные налоги (включаемые в состав расходов) в бюджеты бюджетной системы Российской Федерации, а также государственная пошлина	2320	852	-	-	-	-
уплата штрафов (в том числе административных), пеней, иных платежей	2330	853	121,24	-	-	-

*Трусов*

Наименование показателя	Код строки	Код по бюджетной классификации Российской Федерации <sup>2</sup>	Сумма			
			на 2021 г текущий финансовый год	на 2022 г. первый год планового периода	на 2023 г. второй год планового периода	за пределами планового периода
1	2	3	4	5	6	7
прочие выплаты (кроме выплат на закупку товаров, работ, услуг)	2500	830	-	-	-	-
исполнение судебных актов Российской Федерации и мировых соглашений по возмещению вреда, причиненного в результате деятельности учреждения	2520	831	-	-	-	-
выплаты на закупку товаров, работ, услуг, всего <sup>3</sup>	2600	x	5 077 532,71	4 989 738,29	5 100 035,48	-
в том числе:						
закупку товаров, работ, услуг в целях капитального ремонта государственного (муниципального) имущества	2630	243	-	-	-	-
прочую закупку товаров, работ и услуг, всего	2640	244	3 851 694,04	3 783 451,26	3 893 748,45	-
закупку энергетических ресурсов	2650	247	1 225 838,67	1 206 287,03	1 206 287,03	-
капитальные вложения в объекты муниципальной собственности, всего, в том числе:	2700	400	-	-	-	-
строительство (реконструкция) объектов недвижимого имущества государственными (муниципальными) учреждениями	2710	407	-	-	-	-
<b>Выплаты, уменьшающие доход, всего<sup>4</sup></b>	<b>3000</b>	<b>100</b>	<b>-</b>	<b>-</b>	<b>-</b>	<b>x</b>
в том числе:						
налог на прибыль	3010	180	-	-	-	x
налог на добавленную стоимость	3020	180	-	-	-	x
прочие налоги, уменьшающие доход	3030	180	-	-	-	x
<b>Прочие выплаты, всего</b>	<b>4000</b>	<b>x</b>	<b>-</b>	<b>-</b>	<b>-</b>	<b>x</b>
из них:						
возврат в бюджет средств субсидии	4010	610	-	-	-	x
			-	-	-	x

*Трубо*

Раздел 2. Сведения по выплатам на закупки товаров, работ, услуг\*

№ п/п	Наименование показателя	Коды строк	Год начала закупки	Код по бюджетной классификации Российской Федерации	Сумма			
					на 2021 г. (текущий финансовый год)	на 2022 г. (первый год планового периода)	на 2023 г. (второй год планового периода)	за пределами планового периода
1	2	3	4	4.1	5	6	7	8
1	<b>Выплаты на закупку товаров, работ, услуг, всего<sup>6</sup></b>	<b>26000</b>	х		5 077 532,71	4 989 738,29	5 100 035,48	
	в том числе:							
1.1.	по контрактам (договорам), заключенным до начала текущего финансового года без применения норм Федерального закона от 5 апреля 2013 г. № 44-ФЗ «О контрактной системе в сфере закупок товаров, работ, услуг для обеспечения государственных и муниципальных нужд» (Собрание законодательства Российской Федерации, 2013, № 14, ст. 1652; 2018, № 32, ст. 5104) (далее — Федеральный закон № 44-ФЗ) и Федерального закона от 18 июля 2011 г. № 223-ФЗ «О закупках товаров, работ, услуг отдельными видами юридических лиц» (Собрание законодательства Российской Федерации, 2011, № 30, ст. 4571; 2018, № 32, ст. 5135) (далее — Федеральный закон № 223-ФЗ) <sup>7</sup>	26100	х					
1.2.	по контрактам (договорам), планируемыми к заключению в соответствующем финансовом году без применения норм Федерального закона № 44-ФЗ и Федерального закона № 223-ФЗ <sup>7</sup>	26200	х					
1.3.	по контрактам (договорам), заключенным до начала текущего финансового года с учетом требований Федерального закона № 44-ФЗ и Федерального закона № 223-ФЗ <sup>8</sup>	26300	х					
1.3.1.	в том числе в соответствии с Федеральным законом № 44-ФЗ	26310	х	х				
	из них:	26310.1						
1.3.2.	в соответствии с Федеральным законом № 223-ФЗ	26320	х	х				
1.4.	по контрактам (договорам), планиваемыми к заключению в соответствующем финансовом году с учетом требований Федерального закона № 44-ФЗ и Федерального закона № 223-ФЗ <sup>9</sup>	26400	х		5 077 532,71	4 989 738,29	5 100 035,48	
	в том числе:							
1.4.1.	за счет субсидий, предоставляемых на финансовое обеспечение выполнения муниципального задания	26410	х					
	в том числе:							
1.4.1.1.	в соответствии с Федеральным законом № 44-ФЗ	26411	х					
1.4.1.2.	в соответствии с Федеральным законом № 223-ФЗ <sup>9</sup>	26412	х					
1.4.2.	за счет субсидий, предоставляемых в соответствии с абзацем вторым пункта 1 статьи 78.1 Бюджетного кодекса Российской Федерации	26420	х					
	в том числе:							
1.4.2.1.	в соответствии с Федеральным законом № 44-ФЗ	26421	х					
	из них:	26421.1						
1.4.2.2.	в соответствии с Федеральным законом № 223-ФЗ <sup>9</sup>	26422	х					
1.4.3.	за счет субсидий, предоставляемых на осуществление капитальных вложений <sup>10</sup>	26430	х		1 977 842,88	2 108 730,29	2 219 027,48	
	из них:	26430.1						
1.4.4.	за счет средств обязательного медицинского страхования	26440	х		1 977 842,88	2 108 730,29	2 219 027,48	
	в том числе:							
1.4.4.1.	в соответствии с Федеральным законом № 44-ФЗ	26441	х					
1.4.4.2.	в соответствии с Федеральным законом № 223-ФЗ <sup>9</sup>	26442	х		3 099 689,83	2 881 008,00	2 881 008,00	
1.4.5.	за счет прочих источников финансового обеспечения	26450	х					
	в том числе:							
1.4.5.1.	в соответствии с Федеральным законом № 44-ФЗ	26451	х		3 099 689,83	2 881 008,00	2 881 008,00	
	из них:	26451.1						
1.4.5.2.	в соответствии с Федеральным законом № 223-ФЗ	26452	х					
2.	Итого по контрактам, планиваемым к заключению в соответствующем финансовом году в соответствии с Федеральным законом № 44-ФЗ, по соответствующему году закупки <sup>11</sup>	26500	х		5 077 532,71			
	в том числе по году начала закупки:							
		26510				4 989 738,29		
		26520					5 100 035,48	
		26530						
3.	Итого по договорам, планиваемым к заключению в соответствующем финансовом году в соответствии с Федеральным законом № 223-ФЗ, по соответствующему году закупки	26600	х					
	в том числе по году начала закупки:							
		26610						
		26620						
		26630						

Руководитель учреждения (уполномоченное лицо учреждения) \_\_\_\_\_ заведующий \_\_\_\_\_ Е.С. Соколова \_\_\_\_\_  
(подпись) (расшифровка подписи)

Исполнитель \_\_\_\_\_ экономист \_\_\_\_\_ Р.Г. Ишмухаметова \_\_\_\_\_ 89191451487 \_\_\_\_\_  
(подпись) (подпись) (расшифровка подписи) (телефон)

« \_\_\_\_ » \_\_\_\_\_ 20 \_\_\_\_ г.

СОГЛАСОВАНО \_\_\_\_\_  
(подпись) (наименование должности уполномоченного лица органа / учреждения)  
 И.Н. Лященко \_\_\_\_\_  
(расшифровка подписи)  
 « \_\_\_\_ » \_\_\_\_\_ 20 \_\_\_\_ г.

СОГЛАСОВАНО \_\_\_\_\_  
(подпись) (наименование должности уполномоченного лица органа / учреждения)  
 \_\_\_\_\_  
(расшифровка подписи)  
 « \_\_\_\_ » \_\_\_\_\_ 20 \_\_\_\_ г.

**Расшифровка к Плану по источникам финансового обеспечения и кодам классификации операции сектора государственного управления\*  
на текущий 2021 г. финансовый год  
МБДОУ детский сад № 2 "Красная шапочка"**

Учреждение

Единица измерения, руб	Наименование показателя	Код вида расхода	Код классификации операций сектора государственного управления	Сумма, руб															
				на 2021 годовой финансовый год				в том числе:				в том числе:							
				показатели утвержденного плана		сумма изменений		показатели плана с учетом изменений		показатели предыдущего утвержденного плана		сумма изменений		показатели плана с учетом изменений		показатели предыдущего утвержденного плана		сумма изменений	
				на 2021 год	на 2021 год	на 2021 год	на 2021 год	на 2021 год	на 2021 год	на 2021 год	на 2021 год	на 2021 год	на 2021 год	на 2021 год	на 2021 год	на 2021 год	на 2021 год	на 2021 год	
	Остаток средств на начало текущего финансового года	x	x	736 818,64	-	736 818,64	332 942,53	-	332 942,53	-	-	-	-	-	-	-	423 876,11	-	423 876,11
	Остаток средств на конец текущего финансового года	x	x	0,00	-	0,00	0,00	-	0,00	-	-	-	-	-	-	-	-	-	-
	<b>Доходы, всего:</b>	<b>x</b>	<b>x</b>	<b>16 989 375,72</b>	<b>-</b>	<b>16 989 375,72</b>	<b>14 309 862,00</b>	<b>-</b>	<b>14 309 862,00</b>	<b>3 700,00</b>	<b>-</b>	<b>3 700,00</b>	<b>-</b>	<b>-</b>	<b>-</b>	<b>-</b>	<b>2 675 813,72</b>	<b>-</b>	<b>2 675 813,72</b>
	в том числе:																		
	доходы от собственности, всего	120																	
	доходы от операционной аренды	121																	
	доходы от оказания услуг, работ, компенсации затрат учреждений, всего																		
	в том числе:																		
	доходы от оказания платных услуг (работ)	131		16 980 675,72	-	16 980 675,72	14 309 862,00	-	14 309 862,00	-	-	-	-	-	-	-	2 670 813,72	-	2 670 813,72
	доходы от компенсации затрат	134																	
	доходы по условным арендным платежам	135																	
	доходы от возмещения Фондом социального страхования Российской Федерации расходов	139																	
	доходы от штрафов, пеней, иных сумм принудительного изъятия, всего, в том числе:	140																	
	доходы от штрафов, санкций за нарушение законодательства о закупках и нарушение условий контрактов / договоров	141																	
	страховые возмещения	143																	
	возмещение ущерба имуществу (за исключением страховых возмещений)	144																	
	прочие доходы от сумм принудительного изъятия	145																	
	бесплатные денежные поступления, всего	150		8 700,00	-	8 700,00	-	-	3 700,00	-	-	3 700,00	-	-	-	-	5 000,00	-	5 000,00
	в том числе:																		
	поступления текущего характера от иных резидентов (за исключением сектора государственного управления и организаций государственного сектора)	155		5 000,00	-	5 000,00	-	-	-	-	-	-	-	-	-	-	5 000,00	-	5 000,00
	поступления капитального характера от иных резидентов (за исключением сектора государственного управления и организаций государственного сектора)	165																	
	целевые субсидии, из них:	150		3 700,00	-	3 700,00	-	-	3 700,00	-	-	3 700,00	-	-	-	-			
	поступления текущего характера бюджетным и автономным учреждениям от сектора государственного управления	152		3 700,00	-	3 700,00	-	-	3 700,00	-	-	3 700,00	-	-	-	-			
	поступления капитального характера бюджетным и автономным учреждениям от сектора государственного управления	162																	
	субсидии на осуществление капитальных вложений	162																	
	прочие, всего	180																	
	доходы от операций с активами, всего	400	400																
	в том числе:																		
	от выбытия основных средств	410	410																
	от выбытия материальных запасов	440	440																
	<b>Прочие поступления, всего</b>	<b>x</b>	<b>x</b>	<b>-</b>	<b>-</b>	<b>-</b>	<b>-</b>	<b>-</b>	<b>-</b>	<b>-</b>	<b>-</b>	<b>-</b>	<b>-</b>	<b>-</b>	<b>-</b>	<b>-</b>	<b>-</b>	<b>-</b>	<b>-</b>
	из них:																		
	увеличение остатков денежных средств за счет возврата дебиторской задолженности прошлых лет	510	510																
	прочие поступления	510	510																
	<b>Расходы, всего:</b>	<b>x</b>	<b>x</b>	<b>17 746 194,36</b>	<b>-</b>	<b>17 746 194,36</b>	<b>14 642 804,53</b>	<b>-</b>	<b>14 642 804,53</b>	<b>3 700,00</b>	<b>-</b>	<b>3 700,00</b>	<b>-</b>	<b>-</b>	<b>-</b>	<b>-</b>	<b>3 099 689,83</b>	<b>-</b>	<b>3 099 689,83</b>
	в том числе:																		
	на выплаты персоналу, всего	x	x	12 420 832,45	-	12 420 832,45	12 420 832,45	-	12 420 832,45	-	-	-	-	-	-	-	-	-	-
	в том числе:																		
	заработная плата	111		9 541 509,81	-	9 541 509,81	9 541 509,81	-	9 541 509,81	-	-	-	-	-	-	-	-	-	-
	социальные пособия и компенсации персоналу в денежной форме	266		9 518 618,00	-	9 518 618,00	9 518 618,00	-	9 518 618,00	-	-	-	-	-	-	-	-	-	-
				22 891,81	-	22 891,81	22 891,81	-	22 891,81	-	-	-	-	-	-	-	-	-	-

*Гавко*


Наименование показателя	Код вида расходов	Код классификации операций бюджетного учета	Сумма, руб.														
			на 2013 текущий финансовый год						в том числе								
			субсидии на финансовое обеспечение выполнения государственного задания			субсидии на иные цели			субсидии на осуществление капитальных вложений			привлечение денежных займов и банковские кредиты (средства)					
			показатели предыдущего утвержденного плана	сумма взысканий	показатели плана с учетом изменений	показатели предыдущего утвержденного плана	сумма взысканий	показатели плана с учетом изменений	показатели предыдущего утвержденного плана	сумма взысканий	показатели плана с учетом изменений	показатели предыдущего утвержденного плана	сумма взысканий	показатели плана с учетом изменений			
1	2	3	4	5	6	7	8	9	10	11	12						
прочие персональные выплаты персоналу в денежной форме	112	212	3 900,00	-	3 900,00	3 900,00	-	3 900,00	-	-	-	-	-	-	-	-	
прочие работы, услуги		226	1 500,00	-	1 500,00	1 500,00	-	1 500,00	-	-	-	-	-	-	-	-	
социальные пособия и компенсации персоналу в денежной форме		266	2 400,00	-	2 400,00	2 400,00	-	2 400,00	-	-	-	-	-	-	-	-	
прочие работы, услуги	113	226	-	-	-	-	-	-	-	-	-	-	-	-	-	-	
в том числе:		213	2 874 622,64	5 436,00	2 869 186,64	2 874 622,64	5 436,00	2 869 186,64	-	-	-	-	-	-	-	-	
на выплаты по оплате труда, из них:			2 874 622,64	5 436,00	2 869 186,64	2 874 622,64	5 436,00	2 869 186,64	-	-	-	-	-	-	-	-	
на иные выплаты работникам	2 874 622,64		5 436,00	2 869 186,64	2 874 622,64	5 436,00	2 869 186,64	-	-	-	-	-	-	-	-		
сочла выные и иные выплаты наследственно, всего в том числе:	310	264	-	-	-	-	-	-	-	-	-	-	-	-	-	-	
пособия, компенсации и иные социальные выплаты кроме государственных обязательств		264	-	-	-	-	-	-	-	-	-	-	-	-	-	-	
используемые выплаты работникам		264	-	-	-	-	-	-	-	-	-	-	-	-	-	-	
иного типа налогов, сборов и иных платежей, всего	850	291	272 065,20	-	272 065,20	272 065,20	-	272 065,20	-	-	-	-	-	-	-	-	
из них:		291	271 943,96	-	271 943,96	271 943,96	-	271 943,96	-	-	-	-	-	-	-	-	
на имущество организаций и земельный налог			271 943,96	-	271 943,96	271 943,96	-	271 943,96	-	-	-	-	-	-	-	-	
иные налоги (включая в состав расходов) и бюджеты бюджетной системы Российской Федерации, а также государственная пошлина	271 943,96		-	271 943,96	271 943,96	-	271 943,96	-	-	-	-	-	-	-	-		
штрафы (в том числе административных), пеней, иных платежей, в том числе:	855	291	121,24	-	121,24	121,24	-	121,24	-	-	-	-	-	-	-	-	
налоги, пошлины и сборы		291	121,24	-	121,24	121,24	-	121,24	-	-	-	-	-	-	-	-	
штрафы за нарушение законодательства о налогах и сборах, законодательства о страховых взносах		292	-	-	-	-	-	-	-	-	-	-	-	-	-	-	
штрафы за нарушение законодательства о закупках и нарушение условий контрактов (договоров)		293	-	-	-	-	-	-	-	-	-	-	-	-	-	-	
другие экономические санкции		295	-	-	-	-	-	-	-	-	-	-	-	-	-	-	
иные выплаты текущего характера физическим лицам		296	-	-	-	-	-	-	-	-	-	-	-	-	-	-	
иные выплаты текущего характера организациям	297	-	-	-	-	-	-	-	-	-	-	-	-	-	-		
прочие выплаты (кроме выплат на закупку товаров, работ, услуг)	851	296	-	-	-	-	-	-	-	-	-	-	-	-	-	-	
использование судебных актов Российской Федерации и мировых соглашений по возмещению вреда, причиненного в результате деятельности учреждения, в том числе:		296	-	-	-	-	-	-	-	-	-	-	-	-	-	-	
иные выплаты текущего характера физическим лицам		297	-	-	-	-	-	-	-	-	-	-	-	-	-	-	
иные выплаты текущего характера организациям	297	-	-	-	-	-	-	-	-	-	-	-	-	-	-		
расходы на закупку товаров, работ, услуг, всего	243	222	5 054 096,71	23 436,00	5 077 532,71	1 950 706,88	23 436,00	1 974 142,88	3 700,00	-	3 700,00	-	-	3 099 689,83	-	3 099 689,83	
из них:		222	-	-	-	-	-	-	-	-	-	-	-	-	-	-	-
транспортные услуги			-	-	-	-	-	-	-	-	-	-	-	-	-	-	-
работы, услуги по содержанию имущества			-	-	-	-	-	-	-	-	-	-	-	-	-	-	-
прочие работы, услуги			-	-	-	-	-	-	-	-	-	-	-	-	-	-	-
услуги, работы для целей капитальных вложений			-	-	-	-	-	-	-	-	-	-	-	-	-	-	-
увеличение стоимости основных средств			-	-	-	-	-	-	-	-	-	-	-	-	-	-	-
увеличение стоимости строительных материалов			-	-	-	-	-	-	-	-	-	-	-	-	-	-	-
увеличение стоимости прочих материальных запасов			-	-	-	-	-	-	-	-	-	-	-	-	-	-	-
иных			3 828 258,04	23 436,00	3 851 694,04	724 868,21	23 436,00	748 304,21	3 700,00	-	3 700,00	-	-	3 099 689,83	-	3 099 689,83	
услуги связи			63 554,21	-	63 554,21	63 554,21	-	63 554,21	-	-	-	-	-	-	-	-	-
транспортные услуги			-	-	-	-	-	-	-	-	-	-	-	-	-	-	-
коммунальные услуги			265 868,63	-	265 868,63	265 868,63	-	265 868,63	-	-	-	-	-	-	-	-	-
арендная плата за пользование имуществом (за исключением аренды для целей капитальных вложений)	84 212,39		1 378,30	82 834,09	80 512,39	1 378,30	79 134,09	3 700,00	-	3 700,00	-	-	-	-	-	-	
работы, услуги по содержанию имущества	293 473,10	24 814,30	318 287,40	293 473,10	24 814,30	318 287,40	-	-	-	-	-	-	-	-	-		
страхование	227	-	-	-	-	-	-	-	-	-	-	-	-	-	-	-	
услуги, работы для целей капитальных вложений	228	-	-	-	-	-	-	-	-	-	-	-	-	-	-	-	

*Гусев*

Наименование показателя	Классификация операций сектора государственного управления	Сумма, руб.														
		на 20__ г. текущий финансовый год			в том числе:											
		убедившись на финансовое обеспечение выполнения муниципального задания			субсидии на иные цели			субсидии на осуществление капитальных вложений			приносящий доход деятельности (собственные доходы учреждения)					
		показатели предыдущего утвержденного плана	сумма изменений	показатели плана с учетом изменений	показатели предыдущего утвержденного плана	сумма изменений	показатели плана с учетом изменений	показатели предыдущего утвержденного плана	сумма изменений	показатели плана с учетом изменений	показатели предыдущего утвержденного плана	сумма изменений	показатели плана с учетом изменений			
1	2	3	4.1			4.2			4.3			4.4				
предоплата за пользование земельными участками и	244	229	-	-	-	-	-	-	-	-	-	-	-	-	-	-
увеличение стоимости основных средств		310	73 900,00	-	73 900,00	-	-	-	-	-	-	-	-	-	73 900,00	73 900,00
увеличение стоимости производственных запасов		342	2 784 568,27	-	2 784 568,27	-	-	-	-	-	-	-	-	2 784 568,27	-	2 784 568,27
увеличение стоимости горюче-смазочных материалов		343	-	-	-	-	-	-	-	-	-	-	-	-	-	-
увеличение стоимости строительных материалов		344	-	-	-	-	-	-	-	-	-	-	-	-	-	-
увеличение стоимости мягкого инвентаря		345	73 530,00	-	73 530,00	-	-	-	-	-	-	-	-	73 530,00	-	73 530,00
увеличение стоимости прочих материальных запасов		346	189 151,44	-	189 151,44	21 459,88	-	21 459,88	-	-	-	-	-	167 691,56	-	167 691,56
увеличение стоимости материальных запасов для целей капитальных вложений		347	-	-	-	-	-	-	-	-	-	-	-	-	-	-
увеличение стоимости прочих материальных запасов однократного применения		349	-	-	-	-	-	-	-	-	-	-	-	-	-	-
Увеличение стоимости лекарственных препаратов и		341	-	-	-	-	-	-	-	-	-	-	-	-	-	-
из них:																
коммунальные услуги	247	x	1 225 838,67	-	1 225 838,67	1 225 838,67	-	1 225 838,67	-	-	-	-	-	-	-	-
капитальные вложения в объекты муниципальной собственности, в том числе:	401	x	-	-	-	-	-	-	-	-	-	-	-	-	-	-
строительство (реконструкция) объектов недвижимого имущества государственными (муниципальными) учреждениями, в том числе:																
увеличение стоимости материальных запасов для целей капитальных вложений	407	228	-	-	-	-	-	-	-	-	-	-	-	-	-	-
увеличение стоимости основных средств		310	-	-	-	-	-	-	-	-	-	-	-	-	-	-
увеличение стоимости материальных запасов для целей капитальных вложений		347	-	-	-	-	-	-	-	-	-	-	-	-	-	-
<b>Выплаты, уменьшающие доход, всего</b>	100	x	-	-	-	-	-	-	-	-	-	-	-	-	-	-
в том числе:																
налог на прибыль	180	189	-	-	-	-	-	-	-	-	-	-	-	-	-	-
налог на добавленную стоимость	180	189	-	-	-	-	-	-	-	-	-	-	-	-	-	-
прочие налоги, уменьшающие доход	180	189	-	-	-	-	-	-	-	-	-	-	-	-	-	-
<b>Прочие выплаты, всего</b>	x	x	-	-	-	-	-	-	-	-	-	-	-	-	-	-
из них:																
возврат в бюджет средств субсидии	610	610	-	-	-	-	-	-	-	-	-	-	-	-	-	-
<b>Изменение остатков средств</b>	x	x	-	-	-	-	-	-	-	-	-	-	-	-	-	-

Руководитель учреждения  
(уполномоченное лицо учреждения)

\_\_\_\_\_ (подпись)

  
\_\_\_\_\_ (подпись)

Е.С. Соколова

(подпись)

Исполнитель

\_\_\_\_\_ (подпись)

Р.Г. Ишимбетова

(подпись)

20\_\_ г.

СОГЛАСОВАНО

\_\_\_\_\_ (подпись)  
И.И. Ляшенко  
(подпись)  
20\_\_ г.

СОГЛАСОВАНО

\_\_\_\_\_ (подпись)  
20\_\_ г.

**Расшифровка к Плану по источникам финансового обеспечения и кодам классификации операций сектора государственного управления\***  
 на 2022 г. первый год планового периода  
 МБДОУ детский сад № 2 "Красная шапочка"

Учреждение

Единица измерения руб.	Код по классификации операций сектора государственного управления	Код по виду расхода	Сумма руб.													
			на 20 г. первый год планового периода			субсидии на финансовое обеспечение исполнения муниципального задания				субсидии на иные цели			субсидии на осуществление капитальных вложений		приносящая доход деятельность (собственные доходы учреждения)	
			показатели предыдущего утвержденного плана	сумма изменений	показатели плана с учетом изменений	показатели предыдущего утвержденного плана	сумма изменений	показатели плана с учетом изменений	показатели предыдущего утвержденного плана	сумма изменений	показатели плана с учетом изменений	показатели предыдущего утвержденного плана	сумма изменений	показатели плана с учетом изменений		
			3.1	4		4.1		4.2		4.3		4.4				
Остаток средств на начало текущего финансового года	X	X	-	-	-	-	-	-	-	-	-	-	-	-		
Остаток средств на конец текущего финансового года	X	X	-	-	-	-	-	-	-	-	-	-	-	-		
<b>Доходы, всего:</b>	X	X	17 276 917,00	-	17 276 917,00	14 395 909,00	-	14 395 909,00	-	-	-	-	2 881 008,00	2 881 008,00		
в том числе:																
доходы от собственности, всего	120															
доходы от операционной аренды	121															
доходы от оказания услуг, работ, компенсации затрат учреждений, всего																
в том числе:																
доходы от оказания платных услуг (работ)	130		17 276 917,00	-	17 276 917,00	14 395 909,00	-	14 395 909,00	-	-	-	-	2 881 008,00	2 881 008,00		
доходы от компенсации затрат	134															
доходы по условным арендным платежам	135															
доходы от возмещений Фондом социального страхования Российской Федерации расходов	139															
доходы от штрафов, пеней, иных сумм принудительного изъятия, в том числе:	140															
доходы от штрафных санкций за нарушение законодательства о закупках и нарушение условий контрактов (договоров)	141															
страховые возмещения	143															
возмещение ущерба имуществу (за исключением страховых возмещений)	144															
прочие доходы от сумм принудительного изъятия	145															
безвозмездные денежные поступления, всего	150															
в том числе:																
поступления текущего характера от иных резидентов (за исключением сектора государственного управления и организаций государственного сектора)	155															
поступления капитального характера от иных резидентов (за исключением сектора государственного управления и организаций государственного сектора)	165															
целые субсидии, из них:																
поступления текущего характера бюджетным и автономным учреждениям от сектора государственного управления	152															
поступления капитального характера бюджетным и автономным учреждениям от сектора государственного управления	162															
субсидии на осуществление капитальных вложений	162															
прочие субсидии	180															
доходы от операций с активами, всего	400															
в том числе:																
от выбытия основных средств	410															
от выбытия материальных запасов	440															
<b>Прочие поступления, всего</b>	X	X														
из них:																
увеличение остатков денежных средств за счет возврата дебиторской задолженности прошлых лет	510															
<b>Расходы, всего:</b>	X	X	17 276 917,00	-	17 276 917,00	14 395 909,00	-	14 395 909,00	-	-	-	-	2 881 008,00	2 881 008,00		
в том числе:																
на выплаты персоналу, всего	X	X	12 067 210,21	-	12 067 210,21	12 067 210,21	-	12 067 210,21	-	-	-	-	-	-		
в том числе:																
заработная плата	111		9 268 210,61	-	9 268 210,61	9 268 210,61	-	9 268 210,61	-	-	-	-	-	-		
социальные пособия и компенсации персоналу в денежной форме	266		9 268 210,61	-	9 268 210,61	9 268 210,61	-	9 268 210,61	-	-	-	-	-	-		
прочие социальные выплаты персоналу в денежной форме	117															

*Трусова*

Наименование показателя	Код вида расхода	Код классификации операций сектора государственного управления	Сумма, руб.															
			на 20 с. первый год планового периода			субсидии на финансирование мероприятий муниципального уровня			субсидии на иные цели			субсидии на осуществление капитальных вложений		привлечение долга деятельностью (собственные доходы учреждения)				
			показатели предыдущего утвержденного плана	сумма изменений	показатели плана с учетом изменений	показатели предыдущего утвержденного плана	сумма изменений	показатели плана с учетом изменений	показатели предыдущего утвержденного плана	сумма изменений	показатели плана с учетом изменений	показатели предыдущего утвержденного плана	сумма изменений	показатели плана с учетом изменений	показатели предыдущего утвержденного плана	сумма изменений	показатели плана с учетом изменений	
																		в том числе
1	3	3.1	4			4.1			4.2			4.3			4.4			
прочие работы, услуги		226	-	-	-	-	-	-	-	-	-	-	-	-	-	-	-	-
социальные пособия и компенсации персоналу в денежной форме		266	-	-	-	-	-	-	-	-	-	-	-	-	-	-	-	-
прочие работы, услуги	113	226	-	-	-	-	-	-	-	-	-	-	-	-	-	-	-	-
в том числе:			2 798 999,60	-	2 798 999,60	2 798 999,60	-	2 798 999,60	-	-	-	-	-	-	-	-	-	-
одиночные на выплаты по оплате труда, в т.ч. на выплаты по оплате труда	119	213	2 798 999,60	-	2 798 999,60	2 798 999,60	-	2 798 999,60	-	-	-	-	-	-	-	-	-	-
на иные выплаты работникам			-	-	-	-	-	-	-	-	-	-	-	-	-	-	-	-
социальные и иные выплаты населению, всего в том числе:	300		-	-	-	-	-	-	-	-	-	-	-	-	-	-	-	-
пособия, компенсации и иные социальные выплаты кроме государственных пенсионных выплат	321		-	-	-	-	-	-	-	-	-	-	-	-	-	-	-	-
пенсии, пособия, выплачиваемые работодателями, наймателями бывшим работникам	264		-	-	-	-	-	-	-	-	-	-	-	-	-	-	-	-
уплаты налогов, сборов и иных платежей, всего	850	1	219 968,50	-	219 968,50	219 968,50	-	219 968,50	-	-	-	-	-	-	-	-	-	-
итого:			219 968,50	-	219 968,50	219 968,50	-	219 968,50	-	-	-	-	-	-	-	-	-	-
налоги на имущество организаций и земельный налог	851	291	219 968,50	-	219 968,50	219 968,50	-	219 968,50	-	-	-	-	-	-	-	-	-	-
иные налоги (включенные в состав расходов) в бюджетной системе Российской Федерации, а также государственная пошлина	852	291	-	-	-	-	-	-	-	-	-	-	-	-	-	-	-	-
уплата штрафов (в том числе административных), пеней, иных платежей, в том числе:			-	-	-	-	-	-	-	-	-	-	-	-	-	-	-	-
налоги, пошлины и сборы	291		-	-	-	-	-	-	-	-	-	-	-	-	-	-	-	-
штрафы за нарушение законодательства о налогах и сборах, законодательства о страховых взносах	292		-	-	-	-	-	-	-	-	-	-	-	-	-	-	-	-
штрафы за нарушение законодательства о закупках и нарушение условий контрактов (договоров)	293		-	-	-	-	-	-	-	-	-	-	-	-	-	-	-	-
другие экономические санкции	295		-	-	-	-	-	-	-	-	-	-	-	-	-	-	-	-
иные выплаты текущего характера физическим лицам	296		-	-	-	-	-	-	-	-	-	-	-	-	-	-	-	-
иные выплаты текущего характера организациям	297		-	-	-	-	-	-	-	-	-	-	-	-	-	-	-	-
прочие выплаты (кроме выплат на закупку товаров, работ, услуг)			-	-	-	-	-	-	-	-	-	-	-	-	-	-	-	-
исполнение судебных актов Российской Федерации и мировых соглашений по возмещению вреда, причиненного в результате деятельности учреждения, в том числе:	831		-	-	-	-	-	-	-	-	-	-	-	-	-	-	-	-
иные выплаты текущего характера физическим лицам	296		-	-	-	-	-	-	-	-	-	-	-	-	-	-	-	-
иные выплаты текущего характера организациям	297		-	-	-	-	-	-	-	-	-	-	-	-	-	-	-	-
расчеты на закупку товаров, работ, услуг, всего, в том числе:	200		4 989 738,29	-	4 989 738,29	2 168 730,29	-	2 168 730,29	-	-	-	-	-	-	2 881 008,00	-	-	2 881 008,00
исполнение обязательств, возникших в результате деятельности учреждения:			-	-	-	-	-	-	-	-	-	-	-	-	-	-	-	-
транспортные услуги	222		-	-	-	-	-	-	-	-	-	-	-	-	-	-	-	-
работы, услуги по содержанию имущества	225		-	-	-	-	-	-	-	-	-	-	-	-	-	-	-	-
прочие работы, услуги	226		-	-	-	-	-	-	-	-	-	-	-	-	-	-	-	-
услуги, работы для целей капитальных вложений	228		-	-	-	-	-	-	-	-	-	-	-	-	-	-	-	-
увеличение стоимости основных средств	310		-	-	-	-	-	-	-	-	-	-	-	-	-	-	-	-
увеличение стоимости строительных материалов	344		-	-	-	-	-	-	-	-	-	-	-	-	-	-	-	-
увеличение стоимости прочих материальных запасов	346		-	-	-	-	-	-	-	-	-	-	-	-	-	-	-	-
иные:			3 783 451,26	-	3 783 451,26	902 443,26	-	902 443,26	-	-	-	-	-	-	2 881 008,00	-	-	2 881 008,00
услуги связи	221		-	-	-	-	-	-	-	-	-	-	-	-	-	-	-	-
транспортные услуги	222		-	-	-	-	-	-	-	-	-	-	-	-	-	-	-	-
коммунальные услуги	223		265 868,66	-	265 868,66	265 868,66	-	265 868,66	-	-	-	-	-	-	-	-	-	-
арендная плата за пользование имуществом (за работы, услуги по содержанию имущества)	224		-	-	-	-	-	-	-	-	-	-	-	-	-	-	-	-
работы, услуги по содержанию имущества	225		218 361,56	-	218 361,56	218 361,56	-	218 361,56	-	-	-	-	-	-	-	-	-	-
прочие работы, услуги	226		361 038,04	-	361 038,04	361 038,04	-	361 038,04	-	-	-	-	-	-	-	-	-	-
страхование	227		-	-	-	-	-	-	-	-	-	-	-	-	-	-	-	-
услуги, работы для целей капитальных вложений	228		-	-	-	-	-	-	-	-	-	-	-	-	-	-	-	-
арендная плата за пользование земельными участками и увеличение стоимости земельных средств	229		-	-	-	-	-	-	-	-	-	-	-	-	-	-	-	-
увеличение стоимости земельных средств	310		-	-	-	-	-	-	-	-	-	-	-	-	-	-	-	-

*Исход*



Наименование показателя	Код раздела	Код классификации операций сектора государственного управления	Сумма, руб															
			на 20__ г первый год планового периода			субсидии на финансовое обеспечение выполнения муниципального задания			субсидии на иные цели			субсидии на осуществление капитальных вложений			приносящая доход деятельность (собственные доходы учреждения)			
			показатели предыдущего утвержденного плана	сумма изменений	показатели плана с учетом изменений	показатели предыдущего утвержденного плана	сумма изменений	показатели плана с учетом изменений	показатели предыдущего утвержденного плана	сумма изменений	показатели плана с учетом изменений	показатели предыдущего утвержденного плана	сумма изменений	показатели плана с учетом изменений	показатели предыдущего утвержденного плана	сумма изменений	показатели плана с учетом изменений	
увеличение стоимости продуктов питания	342		2 656 777,92	-	2 656 777,92	32 711,02	-	32 711,02								2 624 066,90	-	2 624 066,90
увеличение стоимости горюче-смазочных материалов	343		-	-	-	-	-	-								-	-	-
увеличение стоимости сырьевых материалов	344		-	-	-	-	-	-								-	-	-
увеличение стоимости мягкого инвентаря	345		63 200,00	-	63 200,00	-	-	-								63 200,00	-	63 200,00
увеличение стоимости прочих материальных запасов	346		218 205,08	-	218 205,08	24 463,98	-	24 463,98								193 741,10	-	193 741,10
увеличение стоимости материальных запасов для целей капитальных вложений	347		-	-	-	-	-	-								-	-	-
увеличение стоимости прочих материальных запасов однократного применения	349		-	-	-	-	-	-								-	-	-
Увеличение стоимости лекарственных препаратов и	341		-	-	-	-	-	-								-	-	-
изделий, изделий парфюмерии, косметических средств, иных коммунальных услуг	247	X	1 206 287,03	-	1 206 287,03	1 206 287,03	-	1 206 287,03								-	-	-
капитальные вложения в объекты муниципальной собственности, всего	400	X	1 206 287,03	-	1 206 287,03	1 206 287,03	-	1 206 287,03								-	-	-
строительство (реконструкция) объектов недвижимого имущества государственными (муниципальными) учреждениями, в том числе																		
увеличение стоимости материальных запасов для целей капитальных вложений	407	228	-	-	-	-	-	-								-	-	-
увеличение стоимости основных средств		310	-	-	-	-	-	-								-	-	-
увеличение стоимости материальных запасов для целей капитальных вложений		347	-	-	-	-	-	-								-	-	-
<b>Выплаты, уменьшающие доход, всего</b>	400	X	-	-	-	-	-	-								-	-	-
в том числе:																		
налог на прибыль	180		189	-	189	-	-	-								-	-	-
налог на добавленную стоимость	180		189	-	189	-	-	-								-	-	-
прочие налоги, уменьшающие доход	180		189	-	189	-	-	-								-	-	-
<b>Прочие выплаты, всего</b>	X	X	-	-	-	-	-	-								-	-	-
из них:																		
возврат в бюджет средств субсидии	610		610	-	610	-	-	-								-	-	-
<b>Изменение остатков средств</b>	X	X	-	-	-	-	-	-								-	-	-

Руководитель учреждения  
(подпись)

\_\_\_\_\_  
(подпись)

*[Подпись]*  
\_\_\_\_\_  
(подпись)

И.С.Соловьев  
(расшифровка подписи)

Исполнитель

\_\_\_\_\_  
(подпись)

Р.Г.Иванова  
(расшифровка подписи)

20\_\_ г.

СОГЛАСОВАНО  
(подпись, должность уполномоченного лица органа - кредитора)  
*[Подпись]*  
И.И.Дашенко  
(расшифровка подписи)  
20\_\_ г.

СОГЛАСОВАНО  
(подпись, должность уполномоченного лица финансового органа)  
*[Подпись]*  
11 06 20\_\_ г.

Расшифровка Плана по источникам финансирования и кодам классификации операций сектора государственного управления\*  
на текущий 20\_\_ г. финансовый год  
МБДОУ детский сад № 2 "Красная шапочка"

Учреждение \_\_\_\_\_

Единица измерения: руб.

Наименование показателя	Код инв. ресурса	Код классификации операций сектора государственного управления	Сумма: руб.																			
			на 20__ г. первый год и второй период				субсидии на финансовое обеспечение выполнения муниципального задания				субсидии на иные цели				субсидии на осуществление капитальных вложений				принесенный доход деятельности (собственные доходы учреждения)			
			показатели предыдущего утвержденного плана	сумма и изменений	показатели в плане с учетом изменений	показатели предыдущего утвержденного плана	сумма и изменений	показатели в плане с учетом изменений	показатели предыдущего утвержденного плана	сумма и изменений	показатели в плане с учетом изменений	показатели предыдущего утвержденного плана	сумма и изменений	показатели в плане с учетом изменений	показатели предыдущего утвержденного плана	сумма и изменений	показатели в плане с учетом изменений					
1	2	3	4	5	6	7	8	9	10	11	12	13	14	15	16							
Остаток средств на начало текущего финансового года	x	x																				
Остаток средств на конец текущего финансового года	x	x	0,00		0,00			0,00														
<b>Доходы, всего:</b>	<b>x</b>	<b>x</b>	<b>17 494 136,00</b>		<b>17 494 136,00</b>			<b>14 613 128,00</b>								<b>2 881 008,00</b>						
в том числе:		120																				
доходы от собственного гп, всего		120																				
доходы от операционной аренды		121																				
доходы от оказания услуг, работ, компенсации затрат учреждений, всего		130																				
в том числе:		130																				
доходы от оказания платных услуг (работ)		131	17 494 136,00		17 494 136,00			14 613 128,00								2 881 008,00						
доходы от компенсации затрат		134																				
доходы по условным арендным платежам		135																				
доходы от возмещения Фондом социального страхования Российской Федерации расходов		139																				
доходы от штрафов, пеней, иных сумм принудительного взыскания, всего, в том числе:		140																				
доходы от штрафов, пеней и иных сумм принудительного взыскания за нарушение законодательства о закупках и нарушение условий договоров (заказчиков)		141																				
страховые возмещения		143																				
возмещение ущерба имуществом (за исключением страховых возмещений)		144																				
прочие доходы от сумм принудительного взыскания		145																				
бюджетные денежные поступления, всего		150																				
в том числе:		150																				
поступления текущего характера от иных резидентов (за исключением сектора государственного управления и автономных учреждений)		155																				
поступления капитального характера от иных резидентов (за исключением сектора государственного управления и организаций государственного сектора)		165																				
целевые субсидии извне		150																				
поступления текущего характера бюджетным и автономным учреждениям от сектора государственного управления		152																				
поступления капитального характера бюджетным и автономным учреждениям от сектора государственного управления		162																				
субсидии на осуществление капитальных вложений		162																				
прочие доходы		180																				
доходы от операций с активами, всего		400	400																			
в том числе:		400	400																			
от выбытия основных средств		410																				
от выбытия материальных запасов		440																				
<b>Прочие поступления, всего</b>	<b>x</b>	<b>x</b>																				
из вне:		510	510																			
увеличение остатков денежных средств за счет возврата дебиторской задолженности и прочих деп.		510	510																			
<b>Расходы, всего:</b>	<b>x</b>	<b>x</b>	<b>17 494 136,00</b>		<b>17 494 136,00</b>			<b>14 613 128,00</b>								<b>2 881 008,00</b>						
в том числе:		111																				
на выплаты персоналу, всего	x	x	12 174 763,68		12 174 763,68			12 174 763,68														
в том числе:		111																				
заработная плата		211	9 350 816,96		9 350 816,96			9 350 816,96														
социальные пособия и компенсации персоналу в денежной форме		266	9 350 816,96		9 350 816,96			9 350 816,96														
прочие социальные выплаты персоналу в денежной форме		117																				

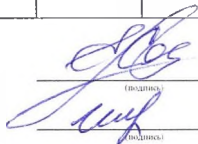
*Ильин*



Полное наименование учреждения	Код учреждения	Код классификации операций	Сумма руб.														
			на 20__ г. первый год планового периода			субсидии на финансовое обеспечение выполнения муниципального задания			субсидии на иные цели			субсидии на осуществление капитальных вложений		приносящая доход деятельность (собственные доходы учреждения)			
			показатели предыдущего утвержденного плана	изменения	показатели плана с учетом изменений	показатели предыдущего утвержденного плана	сумма изменений	показатели плана с учетом изменений	показатели предыдущего утвержденного плана	сумма изменений	показатели плана с учетом изменений	показатели предыдущего утвержденного плана	сумма изменений	показатели плана с учетом изменений			
увеличение стоимости продуктов питания	3	342	2 555 566,90	-	2 555 566,90	-	-	-	-	-	-	-	-	2 555 566,90	-	2 555 566,90	
увеличение стоимости горюче-смазочных материалов		343	-	-	-	-	-	-	-	-	-	-	-	-	-	-	
увеличение стоимости строительных материалов		344	-	-	-	-	-	-	-	-	-	-	-	-	-	-	
увеличение стоимости мягкого инвентаря		345	131 700,00	-	131 700,00	-	-	-	-	-	-	-	-	131 700,00	-	131 700,00	
увеличение стоимости прочих материальных запасов		346	218 205,08	-	218 205,08	24 463,98	-	24 463,98	-	-	-	-	-	193 741,10	-	193 741,10	
увеличение стоимости материальных запасов для целей капитальных вложений		347	-	-	-	-	-	-	-	-	-	-	-	-	-	-	
увеличение стоимости прочих материальных запасов двоякого применения		349	-	-	-	-	-	-	-	-	-	-	-	-	-	-	
Увеличение стоимости лекарственных препаратов и изделий медицинского назначения, опочивальни и лечебно-оздоровительных учреждений		341	-	-	-	-	-	-	-	-	-	-	-	-	-	-	
коммунальные услуги	247	223	1 206 287,03	-	1 206 287,03	1 206 287,03	-	1 206 287,03	-	-	-	-	-	-	-	-	
жизни и быта в зданиях и объекты муниципальной собственности, всего, в том числе:	490	X	-	-	-	-	-	-	-	-	-	-	-	-	-	-	
строительство (реконструкция) объектов недвижимого имущества государственными (муниципальными) учреждениями, в том числе:		X	-	-	-	-	-	-	-	-	-	-	-	-	-	-	
увеличение стоимости материальных запасов для целей капитальных вложений	407	228	-	-	-	-	-	-	-	-	-	-	-	-	-	-	
увеличение стоимости основных средств		310	-	-	-	-	-	-	-	-	-	-	-	-	-	-	
увеличение стоимости материальных запасов для целей капитальных вложений		347	-	-	-	-	-	-	-	-	-	-	-	-	-	-	
<b>Выплаты, уменьшающие доход, всего</b>	100	X	-	-	-	-	-	-	-	-	-	-	-	-	-	-	
в том числе:																	
платеж на прибыль	180	189	-	-	-	-	-	-	-	-	-	-	-	-	-	-	
платеж на добавленную стоимость	180	189	-	-	-	-	-	-	-	-	-	-	-	-	-	-	
прочие платежи, уменьшающие доход	180	189	-	-	-	-	-	-	-	-	-	-	-	-	-	-	
<b>Прочие выплаты, всего</b>	X	X	-	-	-	-	-	-	-	-	-	-	-	-	-	-	
из них:																	
возврат в бюджет средств субсидии	610	610	-	-	-	-	-	-	-	-	-	-	-	-	X	-	
<b>Изменение затрат средств</b>	X	X	-	-	-	-	-	-	-	-	-	-	-	-	-	-	

Руководитель учреждения  
(полное наименование учреждения)

\_\_\_\_\_  
подпись

  
\_\_\_\_\_  
подпись


Е.С. Соколова  
(подпись)

Исполнитель

\_\_\_\_\_  
подпись

Р.Г. Ибрагимов  
(подпись)

СОГЛАСОВАНО

  
\_\_\_\_\_  
И.П. Давыдова  
руководитель учреждения  
20\_\_ г.

СОГЛАСОВАНО

  
\_\_\_\_\_  
21.06.20\_\_