



**План финансово-хозяйственной деятельности
на 2021 г. и плановый период 2022 и 2023 годов**
от 09 августа 2021 г.¹

Орган, осуществляющий функции и полномочия учредителя: Управление образования администрации города Эссентуки

Учреждение: Муниципальное бюджетное дошкольное образовательное учреждение детский сад № 2 "Красная шапочка"

Единица измерения: руб

Дата по Сводному реестру: _____
глава по БК: _____
по Сводному реестру: _____
ИНН: _____
КПП: _____
по ОКВИ: _____

КОДЫ
606
073П8678
2626026190
2601001
383

Раздел 1. Поступления и выплаты

Наименование показателя	Код строки	Код по бюджетной классификации Российской Федерации ²	Сумма			
			на 20__ г. текущий финансовый год	на 20__ г. первый год планового периода	на 20__ г. второй год планового периода	за пределами планового периода
1	2	3	4	5	6	7
Остаток средств на начало текущего финансового года	0001	x	756 818,64	-	-	x
Остаток средств на конец текущего финансового года	0002	x	0,00	-	0,00	x
Поступления, всего:	1000		16 989 375,72	17 276 917,00	17 494 136,00	x
Доходы, всего:	1001		16 989 375,72	17 276 917,00	17 494 136,00	-
в том числе:						
доходы от собственности, всего	1100	120	-	-	-	-
доходы от оказания услуг, работ, компенсации затрат учреждений, всего	1200	130	16 980 675,72	17 276 917,00	17 494 136,00	-
в том числе:						
субсидии на финансовое обеспечение выполнения муниципального задания	1210	130	14 309 862,00	14 395 909,00	14 613 128,00	-
доходы от штрафов, пеней, иных сумм принудительного изъятия, всего	1300	140	-	-	-	-
безвозмездные денежные поступления, всего	1400	150	8 700,00	-	-	-
в том числе:						
целевые субсидии	1510	150	3 700,00	-	-	-
субсидии на осуществление капитальных вложений	1520	150	-	-	-	-
прочие доходы	1530	180	-	-	-	-
доходы от операций с активами, всего	1900	400	-	-	-	-
в том числе:						
от выбытия основных средств	1910	410	-	-	-	-
от выбытия материальных запасов	1920	440	-	-	-	-
Прочие поступления, всего	1980	x	-	-	-	x
из них:						
увеличение остатков денежных средств за счет возврата дебиторской задолженности прошлых лет	1981	510	-	-	-	x
	1982		-	-	-	-
Расходы, всего:	2000	x	17 746 194,36	17 276 917,00	17 494 136,00	-
в том числе:						
на выплаты персоналу, всего	2100	x	12 259 596,45	12 067 210,21	12 174 763,68	x
в том числе:						
оплата труда	2110	111	9 430 116,57	9 268 210,61	9 350 816,96	x
прочие выплаты персоналу, в том числе компенсационного характера	2120	112	3 900,00	-	-	x
иные выплаты, за исключением фонда оплаты труда учреждения, для выполнения отдельных полномочий	2130	113	-	-	-	x
взносы по обязательному социальному страхованию на выплаты по оплате труда работников и иные выплаты работникам учреждений, всего	2140	119	2 825 579,88	2 798 999,60	2 823 946,72	x
в том числе:						
на выплаты по оплате труда	2141	119	2 825 579,88	2 798 999,60	2 823 946,72	x
на иные выплаты работникам	2142	119	-	-	-	x
социальные и иные выплаты населению, всего	2200	300	49 000,00	-	-	x
в том числе:						
социальные выплаты гражданам, кроме публичных нормативных социальных выплат	2210	320	49 000,00	-	-	x
из них:						
пособия, компенсации и иные социальные выплаты гражданам, кроме публичных нормативных обязательств	2211	321	49 000,00	-	-	x
уплата налогов, сборов и иных платежей, всего	2300	850	272 065,20	219 968,50	219 336,84	-
из них:						
налог на имущество организаций и земельный налог	2310	851	271 943,96	219 968,50	219 336,84	-
иные налоги (включаемые в состав расходов) в бюджеты бюджетной системы Российской Федерации, а также государственная пошлина	2320	852	-	-	-	-
уплата штрафов (в том числе административных), пеней, иных платежей	2330	853	121,24	-	-	-

Иванов

Наименование показателя	Код строки	Код по бюджетной классификации Российской Федерации	Сумма			пре-д. план планового периода
			на 20__ г. текущий финансовый год	на 20__ г. первый год планового периода	на 20__ г. второй год планового периода	
1	2	3	4	5	6	7
прочие выплаты (кроме выплат на закупку товаров, работ, услуг)	2500	830	-	-	-	-
исполнение судебных актов Российской Федерации и мировых соглашений по возмещению вреда, причиненного в результате деятельности учреждения	2520	831	-	-	-	-
расходы на закупку товаров, работ, услуг, всего ³	2600	x	5 165 532,71	4 989 738,29	5 100 035,48	-
в том числе:						
закупку товаров, работ, услуг в целях капитального ремонта государственного (муниципального) имущества	2630	243	-	-	-	-
прочую закупку товаров, работ и услуг, всего	2640	244	3 939 694,04	3 783 451,26	3 893 748,45	-
закупку энергетических ресурсов	2650	247	1 225 838,67	1 206 287,03	1 206 287,03	-
капитальные вложения в объекты муниципальной собственности, всего, в том числе:	2700	400	-	-	-	-
строительство (реконструкция) объектов недвижимого имущества государственными (муниципальными) учреждениями	2710	407	-	-	-	-
Выплаты, уменьшающие доход, всего⁴	3000	100	-	-	-	x
в том числе:						
налог на прибыль	3010	180	-	-	-	x
налог на добавленную стоимость	3020	180	-	-	-	x
прочие налоги, уменьшающие доход	3030	180	-	-	-	x
Прочие выплаты, всего	4000	x	-	-	-	x
из них:						
возврат в бюджет средств субсидии	4010	610	-	-	-	x
			-	-	-	x

МБДОУ детский сад №2 "Красная шапочка"

Подписан: МБДОУ детский сад №2 "Красная шапочка"
 DN: СНИЛС=06179320665,
 OID.1.2.840.113549.1.9.2=Лично,
 ИНН=002626026190, ОГРН=1022601223809,
 E=shapochka.ds2@mail.ru, STREET=Лермонтова,
 90*, L=Ессентуки, S=26 Ставропольский край,
 C=RU, T=Заведующий, O=МБДОУ детский сад
 №2 "Красная шапочка", G=Екатерина
 Сергеевна, SN=Соколова, CN=МБДОУ детский
 сад №2 "Красная шапочка"
 Основание: Я являюсь автором этого документа
 Местоположение: место подписания
 Дата: 2022.02.21 16:40:34+03'00'
 Foxit PDF Reader Версия: 11.2.1

Сергеевна

Раздел 2. Сведения по выплатам на закупки товаров, работ, услуг⁸

№ п/п	Наименование показателя	Коды строк	Год начала закупки	Коды бюджетной классификации для Российской Федерации	Суммы			за предельный плановый период
					на 20__ г. (текущий финансовый год)	на 20__ г. (первый год планового периода)	на 20__ г. (второй год планового периода)	
1	2	3	4	4.1	5	6	7	8
1	Выплаты на закупку товаров, работ, услуг, всего⁸	26000	х		5 165 532,71	4 989 738,29	5 100 035,48	-
	в том числе:							
	по контрактам (договорам), заключенным до начала текущего финансового года без применения нормы Федерального закона от 5 апреля 2013 г. № 44-ФЗ «О контрактной системе в сфере закупок товаров, работ, услуг для обеспечения государственных и муниципальных нужд» (Собрание законодательства Российской Федерации, 2013, № 14, ст. 1652; 2018, № 32, ст. 5104) (далее — Федеральный закон № 44-ФЗ) и Федерального закона от 18 июня 2011 г. № 223-ФЗ «О закупках товаров, работ, услуг отдельными видами юридических лиц» (Собрание законодательства Российской Федерации, 2011, № 30, ст. 4571; 2018, № 32, ст. 5135) (далее — Федеральный закон № 223-ФЗ) ⁹	26100	х					
1.1	по контрактам (договорам), планируемым к заключению в соответствующем финансовом году без применения норм Федерального закона № 44-ФЗ и Федерального закона № 223-ФЗ ⁹	26200	х					
1.2	по контрактам (договорам), заключенным до начала текущего финансового года с учетом требований Федерального закона № 44-ФЗ и Федерального закона № 223-ФЗ ⁹	26300	х					
	в том числе:							
1.3.1	в соответствии с Федеральным законом № 44-ФЗ	26310	х	х				
	из них:	26310.1						
1.3.2	в соответствии с Федеральным законом № 223-ФЗ	26320	х	х				
1.4	по контрактам (договорам), планируемым к заключению в соответствующем финансовом году с учетом требований Федерального закона № 44-ФЗ и Федерального закона № 223-ФЗ ⁹	26400	х		5 165 532,71	4 989 738,29	5 100 035,48	
	в том числе:							
1.4.1	за счет субсидий, предоставляемых на финансовое обеспечение выполнения муниципального задания	26410	х		2 062 142,88	2 017 730,29	2 219 027,48	
	в том числе:							
1.4.1.1	в соответствии с Федеральным законом № 44-ФЗ	26411	х		2 062 142,88	2 017 730,29	2 219 027,48	
1.4.1.2	в соответствии с Федеральным законом № 223-ФЗ ⁹	26412	х					
1.4.2	за счет субсидий, предоставляемых в соответствии с абзацем вторым пункта 1 статьи 78.1 Бюджетного кодекса Российской Федерации	26420	х		3 700,00			
	в том числе:							
1.4.2.1	в соответствии с Федеральным законом № 44-ФЗ	26421	х		3 700,00			
	из них:	26421.1						
1.4.2.2	в соответствии с Федеральным законом № 223-ФЗ ⁹	26422	х					
1.4.3	за счет субсидий, предоставляемых на осуществление капитальных вложений ¹⁰	26430	х					
	из них:	26430.1						
1.4.4	за счет средств обязательного медицинского страхования	26440	х					
	в том числе:							
1.4.4.1	в соответствии с Федеральным законом № 44-ФЗ	26441	х					
1.4.4.2	в соответствии с Федеральным законом № 223-ФЗ ⁹	26442	х					
1.4.5	за счет прочих источников финансового обеспечения	26450	х		3 099 689,83	2 881 008,00	2 881 008,00	
	в том числе:							
1.4.5.1	в соответствии с Федеральным законом № 44-ФЗ	26451	х		3 099 689,83	2 881 008,00	2 881 008,00	
	из них:	26451.1						
1.4.5.2	в соответствии с Федеральным законом № 223-ФЗ	26452	х					
2	Итого по контрактам, планируемым к заключению в соответствующем финансовом году в соответствии с Федеральным законом № 44-ФЗ, по соответствующему году закупки ¹¹	26500	х		5 165 532,71	4 989 738,29	5 100 035,48	
	в том числе по году начала закупки:							
		26510			5 165 532,71			
		26520				4 989 738,29		
		26530					5 100 035,48	
3	Итого по договорам, планируемым к заключению в соответствующем финансовом году в соответствии с Федеральным законом № 223-ФЗ, по соответствующему году закупки	26600	х					
	в том числе по году начала закупки:							
		26610						
		26620						
		26630						

Руководитель учреждения (уполномоченное лицо учреждения) _____ **заведующий** _____ **Е.С. Соголова** _____
(подпись) (подпись) (подпись)

Исполнитель _____ **экономист** _____ **Р.Г. Ишмухаметова** _____ **89191451487** _____
(подпись) (подпись) (подпись) (телефон)

« ____ » ____ 20__ г.

СОГЛАСОВАНО _____
(подпись) (подпись) (подпись)

« ____ » ____ 20__ г.

СОГЛАСОВАНО _____
(подпись) (подпись) (подпись)

« 03 08 » 20 21 г.

Расшифровка к Плану по источникам финансирования в виде классификации операций сектора государственного управления*
на текущий 20__ г. финансовый год
Муниципальное дошкольное образовательное учреждение детский сад № 2 "Красная шапочка"

Утверждено _____

Цели и задачи, руб.	Индикаторы показателей	Код классификации операций сектора государственного управления	Суммы, руб.															
			на 20__ г. текущий финансовый год			в том числе:				в том числе:				в том числе:				
			показатели текущего финансового года	суммы изменений	показатели плана с учетом изменений	показатели текущего финансового года	суммы изменений	показатели плана с учетом изменений	показатели текущего финансового года	суммы изменений	показатели плана с учетом изменений	показатели текущего финансового года	суммы изменений	показатели плана с учетом изменений	показатели текущего финансового года	суммы изменений	показатели плана с учетом изменений	
Остаток средств на начало текущего финансового года	к	к	756 818,64	-	756 818,64	332 942,53	-	332 942,53	-	-	-	-	-	-	-	423 876,11	-	423 876,11
Остаток средств на конец текущего финансового года	к	к	0,00	0,00	0,00	0,00	0,00	0,00	-	-	-	-	-	-	-	-	-	-
Доходы, всего:	к	к	16 999 375,72	-	16 999 375,72	14 389 862,00	-	14 389 862,00	3 788,00	-	3 788,00	-	-	-	-	2 679 813,72	-	2 679 813,72
в том числе:																		
доходы от собственности, всего	120	120	-	-	-	-	-	-	-	-	-	-	-	-	-	-	-	-
доходы от операционной аренды	121	121	-	-	-	-	-	-	-	-	-	-	-	-	-	-	-	-
доходы от оказания услуг, работ, выполнения работ																		
услугами, всего:	130	130	16 999 375,72	-	16 999 375,72	14 389 862,00	-	14 389 862,00	-	-	-	-	-	-	-	2 679 813,72	-	2 679 813,72
доходы от оказания платных услуг (работ)	131	131	16 999 375,72	-	16 999 375,72	14 389 862,00	-	14 389 862,00	-	-	-	-	-	-	-	2 679 813,72	-	2 679 813,72
доходы от компенсации затрат	134	134	-	-	-	-	-	-	-	-	-	-	-	-	-	-	-	-
доходы по условным арендным платежам	135	135	-	-	-	-	-	-	-	-	-	-	-	-	-	-	-	-
доходы от возмещения Фондом социального страхования Российской Федерации расходов	139	139	-	-	-	-	-	-	-	-	-	-	-	-	-	-	-	-
доходы от штрафов, пеней, и иных сумм принудительного изъятия, всего, в том числе:	140	140	-	-	-	-	-	-	-	-	-	-	-	-	-	-	-	-
доходы от штрафов, пеней и иных сумм принудительного изъятия за нарушение законодательства о закупках и закупочной процедуре (лицензий)	141	141	-	-	-	-	-	-	-	-	-	-	-	-	-	-	-	-
страховые возмещения	143	143	-	-	-	-	-	-	-	-	-	-	-	-	-	-	-	-
возмещение ущерба имуществу (за исключением страховых возмещений)	144	144	-	-	-	-	-	-	-	-	-	-	-	-	-	-	-	-
прочие доходы от сумм принудительного изъятия	145	145	-	-	-	-	-	-	-	-	-	-	-	-	-	-	-	-
бюджетные межбюджетные трансферты, всего	150	150	3 700,00	-	3 700,00	-	-	3 700,00	-	-	3 700,00	-	-	-	-	3 000,00	-	5 000,00
в том числе:																		
поступления текущего характера от иных резидентов (за исключением сектора государственного управления и деятельности государственного сектора)	155	155	3 000,00	-	3 000,00	-	-	-	-	-	-	-	-	-	-	3 000,00	-	5 000,00
поступления капитального характера от иных резидентов (за исключением сектора государственного управления и деятельности государственного сектора)	165	165	-	-	-	-	-	-	-	-	-	-	-	-	-	-	-	-
получен субсидии, из них:	150	150	3 700,00	-	3 700,00	-	-	3 700,00	-	-	3 700,00	-	-	-	-	-	-	-
поступления текущего характера бюджетным и автономным учреждениям из сектора государственного управления	152	152	3 700,00	-	3 700,00	-	-	3 700,00	-	-	3 700,00	-	-	-	-	-	-	-
поступления капитального характера бюджетным и автономным учреждениям из сектора государственного управления	162	162	-	-	-	-	-	-	-	-	-	-	-	-	-	-	-	-
субсидии на осуществление капитальных вложений	162	162	-	-	-	-	-	-	-	-	-	-	-	-	-	-	-	-
прочие доходы	180	180	-	-	-	-	-	-	-	-	-	-	-	-	-	-	-	-
доходы от операций с активами, всего:	400	400	-	-	-	-	-	-	-	-	-	-	-	-	-	-	-	-
в том числе:																		
от выбытия основных средств	410	410	-	-	-	-	-	-	-	-	-	-	-	-	-	-	-	-
от выбытия материальных активов	440	440	-	-	-	-	-	-	-	-	-	-	-	-	-	-	-	-
Прочие поступления, всего:	к	к	-	-	-	-	-	-	-	-	-	-	-	-	-	-	-	-
из них:																		
различия между остатком денежных средств на счет контроля дебиторской задолженности прошлых лет	510	510	-	-	-	-	-	-	-	-	-	-	-	-	-	-	-	-
прочие поступления	510	510	-	-	-	-	-	-	-	-	-	-	-	-	-	-	-	-
Расходы, всего:	к	к	17 746 194,34	0,00	17 746 194,34	14 642 884,53	0,00	14 642 884,53	3 788,00	-	3 788,00	-	-	-	-	3 099 889,81	-	3 099 889,81
в том числе:																		
на выплаты персоналу, всего	к	к	12 396 596,45	137 888,00	12 534 484,45	12 396 596,45	137 888,00	12 534 484,45	-	-	-	-	-	-	-	-	-	-
в том числе:																		
оплата труда, в том числе:	к	к	9 223 569,81	93 393,24	9 316 963,05	9 223 569,81	93 393,24	9 316 963,05	-	-	-	-	-	-	-	-	-	-
заработная плата	111	111	9 223 569,81	93 393,24	9 316 963,05	9 223 569,81	93 393,24	9 316 963,05	-	-	-	-	-	-	-	-	-	-
специальные пособия и компенсационные выплаты в денежной форме	266	266	22 891,81	51 000,00	73 891,81	22 891,81	73 891,81	73 891,81	-	-	-	-	-	-	-	-	-	-

Белов

Наименование показателя	Единица измерения	Код классификации расходов бюджета	Сумма, руб.															
			на 20__ г. текущий финансовый год			в том числе:						привлечение средств деятельности (собственные средства учреждения)						
			показатель текущего финансового плана	сумма изменений	показатель плана с учетом изменений	показатель текущего финансового плана	сумма изменений	показатель плана с учетом изменений	показатель текущего финансового плана	сумма изменений	показатель плана с учетом изменений	показатель текущего финансового плана	сумма изменений	показатель плана с учетом изменений				
4			4.1			4.2			4.3			4.4						
средняя плата за пользование земельными участками и увеличение стоимости основных средств	344	210	73 900,00	-	73 900,00	-	-	-	-	-	-	-	-	-	-	73 900,00	-	73 900,00
увеличение стоимости продукции питания	342	2 784 568,27	-	2 784 568,27	-	-	-	-	-	-	-	-	-	-	2 784 568,27	-	2 784 568,27	
увеличение стоимости горюче-смазочных материалов	343	-	-	-	-	-	-	-	-	-	-	-	-	-	-	-	-	
увеличение стоимости строительных материалов	344	-	-	-	-	-	-	-	-	-	-	-	-	-	-	-	-	
увеличение стоимости легкого инвентаря	345	73 530,00	-	73 530,00	-	-	-	-	-	-	-	-	-	-	73 530,00	-	73 530,00	
увеличение стоимости прочих материальных запасов	346	189 151,44	-	5 600,00	183 551,44	21 459,88	-	5 600,00	13 859,88	-	-	-	-	-	167 691,56	-	167 691,56	
увеличение стоимости материальных запасов для целей капитальных вложений	347	-	-	-	-	-	-	-	-	-	-	-	-	-	-	-	-	
увеличение стоимости прочих материальных запасов однократного применения	349	-	-	-	-	-	-	-	-	-	-	-	-	-	-	-	-	
Увеличение стоимости нематериальных активов и затрат на приобретение нематериальных активов, в том числе: компьютерные ресурсы	247	8	1 225 838,67	-	1 225 838,67	1 225 838,67	-	1 225 838,67	-	-	-	-	-	-	-	-	-	
деятельности в области культуры, искусства, физической культуры, спорта, в том числе: строительство (реконструкция) объектов недвижимого имущества государственными (муниципальными) учреждениями, в том числе:	408	8	-	-	-	-	-	-	-	-	-	-	-	-	-	-	-	
увеличение стоимости материальных запасов для целей капитальных вложений	407	228	-	-	-	-	-	-	-	-	-	-	-	-	-	-	-	
увеличение стоимости основных средств	310	-	-	-	-	-	-	-	-	-	-	-	-	-	-	-	-	
увеличение стоимости материальных запасов для целей капитальных вложений	347	-	-	-	-	-	-	-	-	-	-	-	-	-	-	-	-	
Выплаты, увеличивающие долги, всего	100	8	-	-	-	-	-	-	-	-	-	-	-	-	-	-	-	
в том числе:																		
кредит на прибыль	180	189	-	-	-	-	-	-	-	-	-	-	-	-	-	-	-	
кредит на дополнительную стоимость	180	189	-	-	-	-	-	-	-	-	-	-	-	-	-	-	-	
прочие налоги, увеличивающие долги	180	189	-	-	-	-	-	-	-	-	-	-	-	-	-	-	-	
Прочие выплаты, всего	8	8	-	-	-	-	-	-	-	-	-	-	-	-	-	-	-	
в том числе:																		
кредит в бюджет средств субсидии	610	610	-	-	-	-	-	-	-	-	-	-	-	-	8	8	8	
Показатели остатков средств	8	8	-	-	-	-	-	-	-	-	-	-	-	-	-	-	-	

Руководитель учреждения (уполномоченное лицо учреждения) _____
подпись (подпись)

Исполнитель _____
подпись (подпись)



Е.С. Соколова
подпись (подпись)

Р.Г. Ноздринская
подпись (подпись)

СОГЛАСОВАНО

И.И. Лисина
подпись (подпись)
_____ 20__ г.

СОГЛАСОВАНО

_____ 20__ г.

Расшифровка к Плану по источникам финансирования и кодам классификации операций сектора государственного управления*
 на 20__ г. первый год планового периода
 Муниципальное бюджетное образовательное учреждение детский сад № 2 "Красная шапочка"

Учреждение _____

Единый кодировочный руб.		Сумма, руб.													
Наименование показателя		Код расхода и	Код классифи- кации операций сектора государ- ственного управле- ния	на 20__ г. первый год планового периода				в том числе:							
				субсидии на финансовое обеспечение выполнения муниципального задания				субсидии на иные цели		субсидии на осуществление капитальных вложений		привлечение средств деятельности (собственные доходы учреждений)			
				показатели предыдущего утвержденного плана	сумма изменений	показатели плана с учетом изменений	показатели предыдущего утвержденного плана	сумма изменений	показатели плана с учетом изменений	показатели предыдущего утвержденного плана	сумма изменений	показатели плана с учетом изменений	показатели предыдущего утвержденного плана	сумма изменений	показатели плана с учетом изменений
1	2	3	4	5	6.1	6.2	6.3	6.4	6.5	6.6	6.7	6.8	6.9		
Остаток средств на начало текущего финансового года	к	к	-	-	-	-	-	-	-	-	-	-	-		
Остаток средств на конец текущего финансового года	к	к	-	-	-	-	-	-	-	-	-	-	-		
Доходы, всего:	к	к	17 276 917,00	-	17 276 917,00	14 395 909,00	-	14 395 909,00	-	-	-	-	2 881 008,00	-	2 881 008,00
в том числе:		120	-	-	-	-	-	-	-	-	-	-	-	-	-
доходы от собственности, всего		121	-	-	-	-	-	-	-	-	-	-	-	-	-
доходы от оказания услуг, работ, выполнения работ, оказания услуг		130	17 276 917,00	-	17 276 917,00	14 395 909,00	-	14 395 909,00	-	-	-	-	2 881 008,00	-	2 881 008,00
доходы от оказания платных услуг (работ)		131	17 276 917,00	-	17 276 917,00	14 395 909,00	-	14 395 909,00	-	-	-	-	2 881 008,00	-	2 881 008,00
доходы от выполнения работ		132	-	-	-	-	-	-	-	-	-	-	-	-	-
доходы по условиям кредитных договоров		133	-	-	-	-	-	-	-	-	-	-	-	-	-
доходы от возмещения Фондом социального страхования Российской Федерации расходов		139	-	-	-	-	-	-	-	-	-	-	-	-	-
доходы от штрафов, пеней, и иных сумм принудительного взыскания, всего, в том числе:		140	-	-	-	-	-	-	-	-	-	-	-	-	-
доходы от штрафов, пеней и иных сумм принудительного взыскания за нарушение законодательства о закупках и закупочных условий договоров (исключая)		141	-	-	-	-	-	-	-	-	-	-	-	-	-
страховые возмещения		143	-	-	-	-	-	-	-	-	-	-	-	-	-
возмещение ущерба имуществу (за исключением страховых возмещений)		144	-	-	-	-	-	-	-	-	-	-	-	-	-
прочие доходы от сумм принудительного взыскания		145	-	-	-	-	-	-	-	-	-	-	-	-	-
безвозмездные денежные поступления, всего		150	-	-	-	-	-	-	-	-	-	-	-	-	-
в том числе:		151	-	-	-	-	-	-	-	-	-	-	-	-	-
поступления текущего характера от иных резидентов (за исключением сектора государственного управления и организаций государственного сектора)		152	-	-	-	-	-	-	-	-	-	-	-	-	-
поступления капитального характера от иных резидентов (за исключением сектора государственного управления и организаций государственного сектора)		153	-	-	-	-	-	-	-	-	-	-	-	-	-
иные субсидии, из них:		154	-	-	-	-	-	-	-	-	-	-	-	-	-
поступления текущего характера бюджетным и автономным учреждениям от сектора государственного управления		155	-	-	-	-	-	-	-	-	-	-	-	-	-
поступления капитального характера бюджетным и автономным учреждениям от сектора государственного управления		156	-	-	-	-	-	-	-	-	-	-	-	-	-
субсидии на осуществление капитальных вложений		157	-	-	-	-	-	-	-	-	-	-	-	-	-
прочие доходы		158	-	-	-	-	-	-	-	-	-	-	-	-	-
доходы от операций с ценными бумагами, всего		400	400	-	400	-	-	400	-	-	-	-	-	-	-
в том числе:		410	410	-	410	-	-	410	-	-	-	-	-	-	-
от выбытия основных средств		440	440	-	440	-	-	440	-	-	-	-	-	-	-
от выбытия материальных запасов		440	440	-	440	-	-	440	-	-	-	-	-	-	-
Прочие поступления, всего	к	к	-	-	-	-	-	-	-	-	-	-	-	-	-
из них:		310	-	-	-	-	-	-	-	-	-	-	-	-	-
увеличение остатков денежных средств за счет возврата дебиторской задолженности прошлых лет		310	310	-	310	-	-	310	-	-	-	-	-	-	-
Расходы, всего:	к	к	17 276 917,00	-	17 276 917,00	14 395 909,00	-	14 395 909,00	-	-	-	-	2 881 008,00	-	2 881 008,00
на выплаты персоналу, всего	к	к	12 667 210,21	-	12 667 210,21	12 667 210,21	-	12 667 210,21	-	-	-	-	-	-	-
в том числе:		111	-	-	-	-	-	-	-	-	-	-	-	-	-
оплата труда, в том числе:		211	9 268 210,61	-	9 268 210,61	9 268 210,61	-	9 268 210,61	-	-	-	-	-	-	-
заработная плата		211	9 268 210,61	-	9 268 210,61	9 268 210,61	-	9 268 210,61	-	-	-	-	-	-	-
социальные пособия и отчисления персоналу в денежной форме		266	-	-	-	-	-	-	-	-	-	-	-	-	-
прочие выплаты персоналу, в том числе: компенсационный характер, в том числе:		212	-	-	-	-	-	-	-	-	-	-	-	-	-
прочие социальные выплаты персоналу в денежной форме		212	-	-	-	-	-	-	-	-	-	-	-	-	-

Федер

Наименование показателя	Код вида расхода	Код классификации расходов бюджета	Сумма, руб.														
			на 20... г. первый год планового периода			субсидии на финансирование obligations по капитальному заданию			субсидии на иные цели			субсидии на осуществление капитальных вложений			зрелые долги деятельности (зрелые долги учреждения)		
			показатели предыдущего утвержденного плана	сумма изменений	показатели плана с учетом изменений	показатели предыдущего утвержденного плана	сумма изменений	показатели плана с учетом изменений	показатели предыдущего утвержденного плана	сумма изменений	показатели плана с учетом изменений	показатели предыдущего утвержденного плана	сумма изменений	показатели плана с учетом изменений			
3	2.1.	4	4.1.			4.2.			4.3.			4.4.					
прочие работы, услуги		226	-	-	-	-	-	-	-	-	-	-	-	-	-	-	
специальные пособия и компенсации персоналу в денежной форме		266	-	-	-	-	-	-	-	-	-	-	-	-	-	-	
иные выплаты, в том числе вознаграждение за труд сверх установленного для работников часовых, месячных, а также прочих работ, услуг	111	к	-	-	-	-	-	-	-	-	-	-	-	-	-	-	
сверх установленного нормативного времени на работу работников и иные выплаты работникам в том числе:		226	-	-	-	-	-	-	-	-	-	-	-	-	-	-	
на выплаты за выслугу лет, за выслугу лет, за выслугу лет, за выслугу лет	119	213	2 798 999,60	-	2 798 999,60	2 798 999,60	-	2 798 999,60	-	-	-	-	-	-	-	-	
на выплаты работникам		213	2 798 999,60	-	2 798 999,60	2 798 999,60	-	2 798 999,60	-	-	-	-	-	-	-	-	
сверх установленного нормативного времени на работу работников и иные выплаты работникам	309	г	-	-	-	-	-	-	-	-	-	-	-	-	-	-	
пособия, компенсации и иные социальные выплаты другим субъектам федерации, обязательствам граждан, пенсия, пособия, выплачиваемые работодателями, вознаграждения бывшим работникам	321	к	-	-	-	-	-	-	-	-	-	-	-	-	-	-	
услуги жилищно-коммунального хозяйства, всего:		264	-	-	-	-	-	-	-	-	-	-	-	-	-	-	
из них:	454	к	219 968,50	-	219 968,50	219 968,50	-	219 968,50	-	-	-	-	-	-	-	-	
на жилищно-коммунальные услуги и земельный налог	851	291	219 968,50	-	219 968,50	219 968,50	-	219 968,50	-	-	-	-	-	-	-	-	
иные налоги (включенные в состав расходов) в бюджеты бюджетной системы Российской Федерации, а также государственные пошлины	851	291	-	-	-	-	-	-	-	-	-	-	-	-	-	-	
услуги штрафов (в том числе административных), пеней, иных платежей (в том числе:		к	-	-	-	-	-	-	-	-	-	-	-	-	-	-	
налоги, пошлины и сборы		291	-	-	-	-	-	-	-	-	-	-	-	-	-	-	
штрафы за нарушение законодательства о налогах и сборах, законодательства о страховых взносах	857	292	-	-	-	-	-	-	-	-	-	-	-	-	-	-	
штрафы за нарушение законодательства о закупках и обслуживании условий контрактов (договоров)		293	-	-	-	-	-	-	-	-	-	-	-	-	-	-	
другие законодательные санкции		295	-	-	-	-	-	-	-	-	-	-	-	-	-	-	
иные выплаты текущего характера физическим лицам		296	-	-	-	-	-	-	-	-	-	-	-	-	-	-	
иные выплаты текущего характера организациям		297	-	-	-	-	-	-	-	-	-	-	-	-	-	-	
прочие выплаты (кроме выплат на закупку товаров, работ, услуг)	к	г	-	-	-	-	-	-	-	-	-	-	-	-	-	-	
исполнение судебных актов Российской Федерации и мировых соглашений по возмещению вреда, причиненного в результате деятельности учреждения, в том числе:	831	к	-	-	-	-	-	-	-	-	-	-	-	-	-	-	
иные выплаты текущего характера физическим лицам		296	-	-	-	-	-	-	-	-	-	-	-	-	-	-	
иные выплаты текущего характера организациям		297	-	-	-	-	-	-	-	-	-	-	-	-	-	-	
расходы на закупку товаров, работ, услуг, всего, в том числе:	209	к	4 989 738,29	-	4 989 738,29	2 186 738,29	-	2 186 738,29	-	-	-	-	-	2 803 000,00	-	2 803 000,00	
исполнение государственных контрактов (госзаказов)		к	-	-	-	-	-	-	-	-	-	-	-	-	-	-	
транспортные услуги	243	227	-	-	-	-	-	-	-	-	-	-	-	-	-	-	
работы, услуги по содержанию имущества		225	-	-	-	-	-	-	-	-	-	-	-	-	-	-	
прочие работы, услуги		226	-	-	-	-	-	-	-	-	-	-	-	-	-	-	
услуги, работы для целей капитальных вложений		228	-	-	-	-	-	-	-	-	-	-	-	-	-	-	
увеличение стоимости основных средств		310	-	-	-	-	-	-	-	-	-	-	-	-	-	-	
увеличение стоимости строительных материалов		344	-	-	-	-	-	-	-	-	-	-	-	-	-	-	
увеличение стоимости прочих материальных запасов		346	-	-	-	-	-	-	-	-	-	-	-	-	-	-	
прочие закупки товаров, работ и услуг, всего, в том числе:	к	г	2 782 451,26	-	2 782 451,26	902 443,26	-	902 443,26	-	-	-	-	-	2 881 008,00	-	2 881 008,00	
услуги связи		221	-	-	-	-	-	-	-	-	-	-	-	-	-	-	
транспортные услуги		222	-	-	-	-	-	-	-	-	-	-	-	-	-	-	
коммунальные услуги		223	265 848,66	-	265 848,66	265 848,66	-	265 848,66	-	-	-	-	-	-	-	-	
аренда площадей за пользование имуществом (за исключением аренды помещений)		224	-	-	-	-	-	-	-	-	-	-	-	-	-	-	
работы, услуги по содержанию имущества		225	218 361,56	-	218 361,56	218 361,56	-	218 361,56	-	-	-	-	-	-	-	-	
прочие работы, услуги		226	361 038,04	-	361 038,04	361 038,04	-	361 038,04	-	-	-	-	-	-	-	-	
строительство		227	-	-	-	-	-	-	-	-	-	-	-	-	-	-	
иные работы для целей капитальных вложений		228	-	-	-	-	-	-	-	-	-	-	-	-	-	-	
аренда площадей за пользование земельными участками и увеличение стоимости основных средств	244	310	-	-	-	-	-	-	-	-	-	-	-	-	-	-	

Зубов

Наименование показателя	Код вида расхода	Код классификации расходов бюджета	Сумма, руб.														
			на 20__ г. первый год планового периода						в том числе								
			субсидии на финансирование капитальных вложений государственного задания			субсидии на иные цели			субсидии на возмещение капитальных вложений			прочие виды деятельности (забываемые долги учреждения)					
			показатели предыдущего утвержденного плана	сумма изменений	показатели плана с учетом изменений	показатели предыдущего утвержденного плана	сумма изменений	показатели плана с учетом изменений	показатели предыдущего утвержденного плана	сумма изменений	показатели плана с учетом изменений	показатели предыдущего утвержденного плана	сумма изменений	показатели плана с учетом изменений			
1	2	3	4.1			4.2			4.3			4.4					
увеличение стоимости приобретенного имущества		342	2 656 777,92	-	2 656 777,92	32 711,02	-	32 711,02	-	-	-	-	-	2 624 066,90	-	2 624 066,90	
увеличение стоимости горюче-смазочных материалов		343	-	-	-	-	-	-	-	-	-	-	-	-	-	-	
увеличение стоимости строительных материалов		344	-	-	-	-	-	-	-	-	-	-	-	-	-	-	
увеличение стоимости малого имущества		345	63 200,00	-	63 200,00	-	-	-	-	-	-	-	-	63 200,00	-	63 200,00	
увеличение стоимости прочих материальных запасов		346	218 205,08	-	218 205,08	24 463,98	-	24 463,98	-	-	-	-	-	193 741,10	-	193 741,10	
увеличение стоимости материальных запасов для целей капитальных вложений		347	-	-	-	-	-	-	-	-	-	-	-	-	-	-	
увеличение стоимости прочих материальных запасов административного назначения		349	-	-	-	-	-	-	-	-	-	-	-	-	-	-	
Увеличение стоимости лекарственных препаратов и изделий медицинского назначения, всего, из них:		341	-	-	-	-	-	-	-	-	-	-	-	-	-	-	
коммунальные услуги	247	к	1 206 287,03	-	1 206 287,03	1 206 287,03	-	1 206 287,03	-	-	-	-	-	-	-	-	
коммунальные услуги		223	1 206 287,03	-	1 206 287,03	1 206 287,03	-	1 206 287,03	-	-	-	-	-	-	-	-	
запасы топлива в объеме государственной собственности, всего, в том числе:	406	к	-	-	-	-	-	-	-	-	-	-	-	-	-	-	
строительные (реконструкционные) объекты государственного имущества государственными (муниципальными) учреждениями, в том числе:		к	-	-	-	-	-	-	-	-	-	-	-	-	-	-	
увеличение стоимости материальных запасов для целей капитальных вложений	407	228	-	-	-	-	-	-	-	-	-	-	-	-	-	-	
увеличение стоимости основных средств		218	-	-	-	-	-	-	-	-	-	-	-	-	-	-	
увеличение стоимости материальных запасов для целей капитальных вложений		347	-	-	-	-	-	-	-	-	-	-	-	-	-	-	
Выплаты, уменьшающие долги, всего	180	к	-	-	-	-	-	-	-	-	-	-	-	-	-	-	
в том числе:																	
квоты на проезд	180	189	-	-	-	-	-	-	-	-	-	-	-	-	-	-	
квоты на реабилитацию стоимости	180	189	-	-	-	-	-	-	-	-	-	-	-	-	-	-	
прочие квоты, уменьшающие долги	180	189	-	-	-	-	-	-	-	-	-	-	-	-	-	-	
Прочие вычеты, всего	к	к	-	-	-	-	-	-	-	-	-	-	-	-	-	-	
из них:																	
квоты в бюджет средств субсидии	610	610	-	-	-	-	-	-	-	-	-	-	-	к	к	к	
Показатели остатков средств	к	к	-	-	-	-	-	-	-	-	-	-	-	-	-	-	

Руководитель учреждения
(подпись/печать)

подпись

Исполнитель

подпись

30 ____ г.


подпись

Е.С. Савицкий

руководитель учреждения

Р.Г. Николаевская

руководитель учреждения

СОГЛАСОВАНО


подпись

(подпись/печать)

Н.Н. Павлов

руководитель учреждения

30 ____ г.

СОГЛАСОВАНО

(подпись/печать)


подпись

03 08 24

Расшифровка к Плану по источникам финансирования и кодам классификации операций сектора государственного управления*
на 20__ г. финансовый год
Муниципальное бюджетное образовательное учреждение детский сад № 2 "Красная шапочка"

Учреждение _____

Классификация расходов		Сумма, руб.														
1	2	3	на 20__ г. первый год планового периода				в том числе									
			субсидии на финансовое обеспечение выполнения государственного задания		субсидии на иные цели		субсидии на осуществление капитальных вложений		прочие доходы деятельности (собственные доходы учреждения)							
			показатели предыдущего утвержденного плана	сумма изменений	показатели плана с учетом изменений	показатели предыдущего утвержденного плана	сумма изменений	показатели плана с учетом изменений	показатели предыдущего утвержденного плана	сумма изменений	показатели плана с учетом изменений	показатели предыдущего утвержденного плана	сумма изменений	показатели плана с учетом изменений		
4.1	4.2	4.3	4.4													
Остаток средств на начало текущего финансового года	к	к	-	-	-	-	-	-	-	-	-	-	-	-	-	
Остаток средств на конец текущего финансового года	к	к	0,00	-	0,00	0,00	-	0,00	-	-	-	-	-	-	-	
Доходы, всего:	к	к	17 494 136,00	-	17 494 136,00	14 612 128,00	-	14 612 128,00	-	-	-	-	-	2 881 008,00	-	2 881 008,00
в том числе:																
доходы от собственности, всего	120	120	-	-	-	-	-	-	-	-	-	-	-	-	-	-
доходы от операционной аренды	121	121	-	-	-	-	-	-	-	-	-	-	-	-	-	-
доходы от оказания услуг, работ, компенсации затрат организаций, всего																
в том числе:																
доходы от оказания платных услуг (работ)	130	130	17 494 136,00	-	17 494 136,00	14 612 128,00	-	14 612 128,00	-	-	-	-	-	2 881 008,00	-	2 881 008,00
доходы от компенсации затрат	131	131	-	-	-	-	-	-	-	-	-	-	-	-	-	-
доходы от оказания услуг	132	132	-	-	-	-	-	-	-	-	-	-	-	-	-	-
доходы от оказания работ	133	133	-	-	-	-	-	-	-	-	-	-	-	-	-	-
доходы от компенсации затрат организаций	134	134	-	-	-	-	-	-	-	-	-	-	-	-	-	-
доходы от компенсации затрат организаций	135	135	-	-	-	-	-	-	-	-	-	-	-	-	-	-
доходы от оказания платных услуг (работ)	136	136	-	-	-	-	-	-	-	-	-	-	-	-	-	-
доходы от оказания платных работ	137	137	-	-	-	-	-	-	-	-	-	-	-	-	-	-
доходы от оказания платных услуг (работ) и оказания платных работ	138	138	-	-	-	-	-	-	-	-	-	-	-	-	-	-
доходы от оказания платных услуг (работ) и оказания платных работ	139	139	-	-	-	-	-	-	-	-	-	-	-	-	-	-
доходы от оказания платных услуг (работ) и оказания платных работ	140	140	-	-	-	-	-	-	-	-	-	-	-	-	-	-
доходы от оказания платных работ	141	141	-	-	-	-	-	-	-	-	-	-	-	-	-	-
доходы от оказания платных услуг (работ) и оказания платных работ	142	142	-	-	-	-	-	-	-	-	-	-	-	-	-	-
доходы от оказания платных услуг (работ) и оказания платных работ	143	143	-	-	-	-	-	-	-	-	-	-	-	-	-	-
доходы от оказания платных работ	144	144	-	-	-	-	-	-	-	-	-	-	-	-	-	-
доходы от оказания платных услуг (работ) и оказания платных работ	145	145	-	-	-	-	-	-	-	-	-	-	-	-	-	-
доходы от оказания платных работ	146	146	-	-	-	-	-	-	-	-	-	-	-	-	-	-
доходы от оказания платных услуг (работ) и оказания платных работ	147	147	-	-	-	-	-	-	-	-	-	-	-	-	-	-
доходы от оказания платных работ	148	148	-	-	-	-	-	-	-	-	-	-	-	-	-	-
доходы от оказания платных услуг (работ) и оказания платных работ	149	149	-	-	-	-	-	-	-	-	-	-	-	-	-	-
доходы от оказания платных работ	150	150	-	-	-	-	-	-	-	-	-	-	-	-	-	-
доходы от оказания платных услуг (работ) и оказания платных работ	151	151	-	-	-	-	-	-	-	-	-	-	-	-	-	-
доходы от оказания платных работ	152	152	-	-	-	-	-	-	-	-	-	-	-	-	-	-
доходы от оказания платных услуг (работ) и оказания платных работ	153	153	-	-	-	-	-	-	-	-	-	-	-	-	-	-
доходы от оказания платных работ	154	154	-	-	-	-	-	-	-	-	-	-	-	-	-	-
доходы от оказания платных услуг (работ) и оказания платных работ	155	155	-	-	-	-	-	-	-	-	-	-	-	-	-	-
доходы от оказания платных работ	156	156	-	-	-	-	-	-	-	-	-	-	-	-	-	-
доходы от оказания платных услуг (работ) и оказания платных работ	157	157	-	-	-	-	-	-	-	-	-	-	-	-	-	-
доходы от оказания платных работ	158	158	-	-	-	-	-	-	-	-	-	-	-	-	-	-
доходы от оказания платных услуг (работ) и оказания платных работ	159	159	-	-	-	-	-	-	-	-	-	-	-	-	-	-
доходы от оказания платных работ	160	160	-	-	-	-	-	-	-	-	-	-	-	-	-	-
доходы от оказания платных услуг (работ) и оказания платных работ	400	400	-	-	-	-	-	-	-	-	-	-	-	-	-	-
доходы от оказания платных работ	410	410	-	-	-	-	-	-	-	-	-	-	-	-	-	-
доходы от оказания платных услуг (работ) и оказания платных работ	440	440	-	-	-	-	-	-	-	-	-	-	-	-	-	-
доходы от оказания платных работ	440	440	-	-	-	-	-	-	-	-	-	-	-	-	-	-
доходы от оказания платных услуг (работ) и оказания платных работ	к	к	-	-	-	-	-	-	-	-	-	-	-	-	-	-
доходы от оказания платных работ	к	к	-	-	-	-	-	-	-	-	-	-	-	-	-	-
доходы от оказания платных услуг (работ) и оказания платных работ	310	310	-	-	-	-	-	-	-	-	-	-	-	-	-	-
доходы от оказания платных работ	310	310	-	-	-	-	-	-	-	-	-	-	-	-	-	-
доходы от оказания платных услуг (работ) и оказания платных работ	к	к	17 494 136,00	-	17 494 136,00	14 612 128,00	-	14 612 128,00	-	-	-	-	-	2 881 008,00	-	2 881 008,00
доходы от оказания платных работ	к	к	12 174 763,69	-	12 174 763,69	12 174 763,69	-	12 174 763,69	-	-	-	-	-	-	-	-
доходы от оказания платных услуг (работ) и оказания платных работ	к	к	9 320 816,96	-	9 320 816,96	9 320 816,96	-	9 320 816,96	-	-	-	-	-	-	-	-
доходы от оказания платных работ	111	111	9 320 816,96	-	9 320 816,96	9 320 816,96	-	9 320 816,96	-	-	-	-	-	-	-	-
доходы от оказания платных услуг (работ) и оказания платных работ	266	266	-	-	-	-	-	-	-	-	-	-	-	-	-	-
доходы от оказания платных работ	к	к	-	-	-	-	-	-	-	-	-	-	-	-	-	-
доходы от оказания платных услуг (работ) и оказания платных работ	111	111	9 320 816,96	-	9 320 816,96	9 320 816,96	-	9 320 816,96	-	-	-	-	-	-	-	-
доходы от оказания платных работ	266	266	-	-	-	-	-	-	-	-	-	-	-	-	-	-

Григорьев

Наименование показателя	Код раздела	Код элемента	Сумма, руб.													
			на 20... г. первый год планового периода			в том числе:						в том числе:				
			субсидии на финансирование областного государственного задания			субсидии на иные цели			субсидии на осуществление капитальных вложений			прочие виды деятельности (убыточные доходы учреждения)				
			показатели предыдущего утвержденного плана	сумма изменений	показатели плана с учетом изменений	показатели предыдущего утвержденного плана	сумма изменений	показатели плана с учетом изменений	показатели предыдущего утвержденного плана	сумма изменений	показатели плана с учетом изменений	показатели предыдущего утвержденного плана	сумма изменений	показатели плана с учетом изменений		
1	2	3	4.1			4.2			4.3			4.4				
прочие работы, услуги		216	-	-	-	-	-	-	-	-	-	-	-	-	-	-
специальные пособия в компенсационном переводе в денежной форме		266	-	-	-	-	-	-	-	-	-	-	-	-	-	-
иные выплаты, не включаемые в фонд оплаты труда, учитываемые при формировании фонда заработной платы, в том числе:	113	х	-	-	-	-	-	-	-	-	-	-	-	-	-	-
прочие работы, услуги		216	-	-	-	-	-	-	-	-	-	-	-	-	-	-
иные выплаты, не включаемые в фонд оплаты труда, учитываемые при формировании фонда заработной платы, в том числе:		х	2 823 946,72	-	2 823 946,72	2 823 946,72	-	2 823 946,72	-	-	-	-	-	-	-	-
в том числе:																
премии и выплаты по оплате труда, в том числе:	119	213	2 823 946,72	-	2 823 946,72	2 823 946,72	-	2 823 946,72	-	-	-	-	-	-	-	-
на выплаты по оплате труда			2 823 946,72	-	2 823 946,72	2 823 946,72	-	2 823 946,72	-	-	-	-	-	-	-	-
на иные выплаты работникам			-	-	-	-	-	-	-	-	-	-	-	-	-	-
компенсационные и иные выплаты работникам, всего в том числе:	368	х	-	-	-	-	-	-	-	-	-	-	-	-	-	-
пособия, компенсации и иные социальные выплаты кроме государственных пособий обязательного пенсионного, пособия, выплачиваемые работодателями, наймавшим бывших работников	321	х	-	-	-	-	-	-	-	-	-	-	-	-	-	-
услуги пенсион, сборов и иных взносов, всего в том числе:	350	х	219 336,84	-	219 336,84	219 336,84	-	219 336,84	-	-	-	-	-	-	-	-
на иждивенство организаций и земельных участки и др. (включенные в состав расходов) в бюджеты бюджетной системы Российской Федерации, в том числе:	871	291	219 336,84	-	219 336,84	219 336,84	-	219 336,84	-	-	-	-	-	-	-	-
государственные пенсии	872	291	-	-	-	-	-	-	-	-	-	-	-	-	-	-
услуги пенсион (в том числе административные), пенсий, взносов, взносов и сборов	350	х	-	-	-	-	-	-	-	-	-	-	-	-	-	-
штрафы за нарушение законодательства о налогах и сборах, законодательства о страховых взносах	813	292	-	-	-	-	-	-	-	-	-	-	-	-	-	-
штрафы за нарушение законодательства о закупках и нарушение условий контрактов (договоров)	293	-	-	-	-	-	-	-	-	-	-	-	-	-	-	-
другие экономические санкции	295	-	-	-	-	-	-	-	-	-	-	-	-	-	-	-
иные выплаты текущего характера физическим лицам	296	-	-	-	-	-	-	-	-	-	-	-	-	-	-	-
иные выплаты текущего характера организациям	297	-	-	-	-	-	-	-	-	-	-	-	-	-	-	-
прочие выплаты (кроме выплат на закупку товаров, работ, услуг)	9	х	-	-	-	-	-	-	-	-	-	-	-	-	-	-
исполнение судебных актов Российской Федерации и мировых соглашений по коллективным искам, предъявленного в результате деятельности учреждения, в том числе:	831	х	-	-	-	-	-	-	-	-	-	-	-	-	-	-
иные выплаты текущего характера физическим лицам		296	-	-	-	-	-	-	-	-	-	-	-	-	-	-
иные выплаты текущего характера организациям		297	-	-	-	-	-	-	-	-	-	-	-	-	-	-
расходы на закупку товаров, работ, услуг, всего, в том числе:	268	х	5 389 835,48	-	5 389 835,48	2 219 827,49	-	2 219 827,49	-	-	-	-	-	2 881 008,00	-	2 881 008,00
закупку товаров, работ, услуг в целях капитального строительства государственного (муниципального) имущества, в том числе:		х	-	-	-	-	-	-	-	-	-	-	-	-	-	-
транспортные услуги	242	222	-	-	-	-	-	-	-	-	-	-	-	-	-	-
работы, услуги по содержанию имущества		225	-	-	-	-	-	-	-	-	-	-	-	-	-	-
прочие работы, услуги		226	-	-	-	-	-	-	-	-	-	-	-	-	-	-
услуги, работы для целей капитальных вложений		228	-	-	-	-	-	-	-	-	-	-	-	-	-	-
увеличение стоимости основных средств		210	-	-	-	-	-	-	-	-	-	-	-	-	-	-
увеличение стоимости строительных материалов		344	-	-	-	-	-	-	-	-	-	-	-	-	-	-
увеличение стоимости прочих материальных запасов		346	-	-	-	-	-	-	-	-	-	-	-	-	-	-
прочие закупку товаров, работ и услуг, всего, в том числе:	х	3 893 748,43	-	-	3 893 748,43	1 012 740,43	-	1 012 740,43	-	-	-	-	-	2 881 008,00	-	2 881 008,00
услуги связи		221	-	-	-	-	-	-	-	-	-	-	-	-	-	-
транспортные услуги		222	-	-	-	-	-	-	-	-	-	-	-	-	-	-
коммунальные услуги		223	265 868,71	-	265 868,71	265 868,71	-	265 868,71	-	-	-	-	-	-	-	-
аренда площадей и пользование имуществом (за исключением работ, услуг по содержанию имущества)		224	-	-	-	-	-	-	-	-	-	-	-	-	-	-
работы, услуги по содержанию имущества		225	225 080,60	-	225 080,60	225 080,60	-	225 080,60	-	-	-	-	-	-	-	-
прочие работы, услуги		226	497 327,16	-	497 327,16	497 327,16	-	497 327,16	-	-	-	-	-	-	-	-
строительные		227	-	-	-	-	-	-	-	-	-	-	-	-	-	-
услуги, работы для целей капитальных вложений		228	-	-	-	-	-	-	-	-	-	-	-	-	-	-
аренда площадей и пользование земельными участками и увеличение стоимости основных средств	244	229	-	-	-	-	-	-	-	-	-	-	-	-	-	-
		210	-	-	-	-	-	-	-	-	-	-	-	-	-	-

Бсепер

Наименование показателя	Код классификации затрат по видам расходов	Сумма, руб.												
		на 20__ г. первый год планового периода			в том числе						привнесение дохода денежной стоимостью (собственные доходы учреждения)			
		субсидии на финансирование выполнения государственных заданий			субсидии на иные цели			субсидии на осуществление капитальных вложений						
		показатели предыдущего утвержденного плана	сумма изменений	показатели плана с учетом изменений	показатели предыдущего утвержденного плана	сумма изменений	показатели плана с учетом изменений	показатели предыдущего утвержденного плана	сумма изменений	показатели плана с учетом изменений	показатели предыдущего утвержденного плана	сумма изменений	показатели плана с учетом изменений	
1	2	3	4.1	4.2	4.3	4.4	4.5	4.6	4.7	4.8	4.9			
увеличение стоимости продуктов питания	342	2 555 566,90	-	2 555 566,90	-	-	-	-	-	-	-	2 555 566,90	-	2 555 566,90
увеличение стоимости тары-емкостных материалов	343	-	-	-	-	-	-	-	-	-	-	-	-	-
увеличение стоимости строительных материалов	344	-	-	-	-	-	-	-	-	-	-	-	-	-
увеличение стоимости машинного инвентаря	345	131 700,00	-	131 700,00	-	-	-	-	-	-	-	131 700,00	-	131 700,00
увеличение стоимости прочих материальных запасов	346	218 207,08	-	218 207,08	28 463,98	-	28 463,98	-	-	-	-	193 743,10	-	193 743,10
увеличение стоимости материальных запасов для целей капитальных вложений	347	-	-	-	-	-	-	-	-	-	-	-	-	-
увеличение стоимости прочих материальных запасов однократного применения	349	-	-	-	-	-	-	-	-	-	-	-	-	-
Увеличение стоимости лекарственных препаратов и изделий, используемых в медицинских целях, в том числе:	341	-	-	-	-	-	-	-	-	-	-	-	-	-
лекарства, используемые в хирургии, стоматологии, акушерстве, гинекологии, педиатрии, в том числе:	347	1 206 287,03	-	1 206 287,03	1 206 287,03	-	1 206 287,03	-	-	-	-	-	-	-
коммунальные услуги	223	1 206 287,03	-	1 206 287,03	1 206 287,03	-	1 206 287,03	-	-	-	-	-	-	-
капитальные вложения в объекты жилищной застройки, в том числе:	400	-	-	-	-	-	-	-	-	-	-	-	-	-
строительство (реконструкция) объектов жилищного назначения государственными (муниципальными) учреждениями, в том числе:	407	-	-	-	-	-	-	-	-	-	-	-	-	-
увеличение стоимости материальных запасов для целей капитальных вложений	407	228	-	228	-	-	-	-	-	-	-	-	-	-
увеличение стоимости основных средств	310	-	-	-	-	-	-	-	-	-	-	-	-	-
увеличение стоимости материальных запасов для целей капитальных вложений	347	-	-	-	-	-	-	-	-	-	-	-	-	-
Выплаты, увеличивающие доход, в том числе:	100	-	-	-	-	-	-	-	-	-	-	-	-	-
налог на прибыль	100	100	-	100	-	-	-	-	-	-	-	-	-	-
налог на добавленную стоимость	180	180	-	180	-	-	-	-	-	-	-	-	-	-
прочие налоги, увеличивающие доход	190	190	-	190	-	-	-	-	-	-	-	-	-	-
Прочие выплаты, в том числе:	410	410	-	410	-	-	-	-	-	-	-	-	-	-
выплаты в бюджет средств субсидии	410	410	-	410	-	-	-	-	-	-	-	-	-	-
Наименование источников средств	4	4	-	4	-	-	-	-	-	-	-	-	-	-

Руководитель учреждения
(полномочное лицо учреждения)

(подпись)



(подпись)

Е.С.Сидорова
(подпись)

Исполнитель

(подпись)

Е.Г.Иванова
(подпись)

____ 20__ г.

СОГЛАСОВАНО

(подпись)

И.И.Давыдов
(подпись)

____ 20__ г.

СОГЛАСОВАНО

(подпись)

05.08.20__ г.

Обоснования (расчеты) расходов на оплату труда

по элементу вида расходов классификации расходов бюджетов 111 "Фонд оплаты труда учреждений" на 20__ год и на плановый период 20__ и 20__ годов

Учреждение
Вид документа

Муниципальное бюджетное дошкольное образовательное учреждение детский сад № 2 "Красная шапочка"

01

(расчетный документ - код от: плановый документ - код от)

Код источника финансового обеспечения субсидия на выполнение муниципального задания

Единица измерения: руб

1. Расчет плановых выплат на заработную плату

Наименование показателя	Код строки	Сумма, руб			Примечание
		на 20__ год (на текущий финансовый год)	на 20__ год (на первый год планового периода)	на 20__ год (на второй год планового периода)	
1	2	3	4	5	6
Задолженность перед персоналом по оплате труда (кредиторская задолженность) на начало года, в том числе по КОСГУ*	0100	-	-	-	x
211 - заработная плата	0110		-	-	
266 - социальные пособия и компенсации персоналу в денежной форме	0120		-	-	
Задолженность персонала по полученным авансам (дебиторская задолженность) на начало года, в том числе по КОСГУ:	0200	-	-	-	x
211 - заработная плата	0210		-	-	
266 - социальные пособия и компенсации персоналу в денежной форме	0220		-	-	
Фонд оплаты труда, в том числе по КОСГУ:	0300	93 393,24	-	-	x
211 - заработная плата	0310	144 393,24	-	-	
266 - социальные пособия и компенсации персоналу в денежной форме	0320	51 000,00	-	-	
Задолженность перед персоналом по оплате труда (кредиторская задолженность) на конец года, в том числе по КОСГУ:	0400	-	-	-	x
211 - заработная плата	0410				
266 - социальные пособия и компенсации персоналу в денежной форме	0420				
Задолженность персонала по полученным авансам (дебиторская задолженность) на конец года, в том числе по КОСГУ:	0500	-	-	-	x
211 - заработная плата	0510				
266 - социальные пособия и компенсации персоналу в денежной форме	0520				
Планируемые выплаты на оплату труда (с.0100 - с.0200 + с.0300 - с.0400 + с.0500), в том числе по КОСГУ:	0600	93 393,24	-	-	x
211 - заработная плата	0610	144 393,24	-	-	x
266 - социальные пособия и компенсации персоналу в денежной форме	0620	51 000,00	-	-	x

2. Аналитическое распределение по КОСГУ

Наименование показателя	КОСГУ*	Объем расходов		
		на 20__ год (на текущий финансовый год)	на 20__ год (на первый год планового периода)	на 20__ год (на второй год планового периода)
1	2	3	4	5
заработная плата	211	144 393,24	0,00	0,00
социальные пособия и компенсации персоналу в денежной форме	266	51 000,00	0,00	0,00

Иванов

3. Расчет расходов на оплату труда

3.1. Расчет расходов на выплату заработной платы, осуществляемые на основе договоров (контрактов) в соответствии с трудовым законодательством на 20__ год (на текущий финансовый год)

Категория должностей	Наименование должности	Установленная численность, ед	Среднемесячный размер оплаты труда на одного работника				Количество расчетных месяцев в	Фонд оплаты труда в год (гр.4 x гр.3 x 7.1.)	Примечание**
			всего (гр.6 + гр.7 + гр.8)	в том числе:					
				по должностному окладу	по выплатам компенсационного характера	по выплатам стимулирующего характера			
1	2	3	4	5	6	7	7.1.	8	9
Административно-управленческий персонал			-					-	
ИТОГО по АУП		-	-					-	
Основной персонал			-					-	
ИТОГО по осн.перс.		-	-					-	
Вспомогательный персонал	сторож	3,00	- 12 032,77	- 5 249,00	- 6 783,77		4	- 144 393,24	В связи с сокращением сторожей по МБ на КВР 226-88000, КВР 111(266)-51000, КВР 321-5393,24
Вспомогательный персонал			-					-	
ИТОГО по вспом.перс.		3,00	-					- 144 393,24	
Итого		3,00	x	x	x	x	x	-144 393,24	x
Предельная доля оплаты труда работников административно-управленческого и вспомогательного персонала в фонде оплаты труда									100%

3.2. Расчет расходов на выплату заработной платы, осуществляемые на основе договоров (контрактов) в соответствии с трудовым законодательством на 20__ год (на первый год планового периода)

Категория должностей	Наименование должности	Установленная численность, ед	Среднемесячный размер оплаты труда на одного работника				Количество расчетных месяцев в	Фонд оплаты труда в год (гр.4 x гр.3 x 7.1.)	Примечание**
			всего (гр.6 + гр.7 + гр.8)	в том числе:					
				по должностному окладу	по выплатам компенсационного характера	по выплатам стимулирующего характера			
1	2	3	4	5	6	7	7.1.	8	9
Административно-управленческий персонал			-					-	
ИТОГО по АУП		-	-					-	
Основной персонал			-					-	
ИТОГО по осн.перс.		-	-					-	
Вспомогательный персонал			-					-	
ИТОГО по вспом.перс.		-	-					-	
Итого		0,00	x	x	x	x	x	0,00	x
Предельная доля оплаты труда работников административно-управленческого и вспомогательного персонала в фонде оплаты труда									#ДЕЛ/0!

Итого

3.3. Расчет расходов на выплату заработной платы, осуществляемые на основе договоров (контрактов) в соответствии с трудовым законодательством на 20__ год (на второй год планового периода)

Категория должностей	Наименование должности	Установленная численность, ед	Среднемесячный размер оплаты труда на одного работника				Количество расчетных	Фонд оплаты труда в год (гр.4 x гр.3 x 7.1.)	Примечание**
			всего (гр.6 + гр.7 + гр.8)	в том числе:					
				по должностному окладу	по выплатам компенсационного	по выплатам стимулирующего			
1	2	3	4	5	6	7	7.1.	8	9
Административно-управленческий персонал			-					-	
ИТОГО по АУП		-	-					-	
Основной персонал			-					-	
ИТОГО по осн.перс.		-	-					-	
Вспомогательный персонал			-					-	
ИТОГО по вспом.перс.		-	-					-	
Итого		0,00	x	x	x	x	x	0,00	x
Предельная доля оплаты труда работников административно-управленческого и вспомогательного персонала в фонде оплаты труда									ИДЕЛ/01

3.4. Расчет расходов на выплату материальной помощи

Наименование выплаты	на 20__ год (на текущий финансовый год)			на 20__ год (на первый год планового периода)			на 20__ год (на второй год планового периода)			Примечание
	размер выплаты на 1 человека в год	численность получателей выплаты, чел	сумма	размер выплаты на 1 человека в год	численность получателей выплаты, чел	сумма	размер выплаты на 1 человека в год	численность получателей выплаты, чел	сумма	
1	2	3	4	5	6	7	8	9	10	11
			-			-			-	
						-			-	
Итого	x	x	0,00	x	x	0,00	x	x	0,00	

3.5. Расчет иных расходов, включаемых в фонд оплаты труда***

Наименование выплаты	КОСГУ	на 20__ год (на текущий финансовый год)			на 20__ год (на первый год планового периода)			на 20__ год (на второй год планового периода)			Примечание
		размер выплаты на 1 человека в год	численность получателей выплаты, чел	сумма	размер выплаты на 1 человека в год	численность получателей выплаты, чел	сумма	размер выплаты на 1 человека в год	численность получателей выплаты, чел	сумма	
1	2	3	4	5	6	7	8	9	10	11	12
заработная плата, в том числе:	211	x	x	-	x	x	-	x	x	-	x
				-			-			-	
				-			-			-	
				-			-			-	
социальные пособия и компенсации персоналу в денежной форме	266	x	x	51 000,00	x	x	-	x	x	-	x
выходное пособие при увольнении		17 000,00	3,00	51 000,00			-			-	с КВР 111
				-			-			-	
				-			-			-	
				-			-			-	
Итого		x	x	51 000,00	x	x	-	x	x	-	x

Сробо

3.6. Расчет расходов на выплаты пособий за первые три дня временной нетрудоспособности за счет средств работодателя, в случае заболевания работника или полученной им травмы

на 20__ год (на текущий финансовый год)			на 20__ год (на первый год планового периода)			на 20__ год (на второй год планового периода)		
численность получателей выплат, чел	средний размер выплаты на 1 человека в год	сумма, руб	численность получателей выплат, чел	средний размер выплаты на 1 человека в год	сумма, руб	численность получателей выплат, чел	размер выплаты на 1 человека в год	сумма, руб
1	2	3	4	5	6	7	8	9

4. Справочно: сведения о расходах за счет остатков денежных средств на лицевых счетах на начало года и за счет средств возврата дебиторской задолженности прошлых лет

Наименование показателя	КОСГУ У	на 20__ год (на текущий финансовый год)
1	2	3
1. Расходы за счет остатков денежных средств на лицевых счетах на начало года, в том числе:	х	-
зарботная плата	211	
социальные пособия и компенсации персоналу в денежной форме	266	
2. Расходы за счет средств от возврата дебиторской задолженности прошлых лет, в том числе:	х	-
зарботная плата	211	
социальные пособия и компенсации персоналу в денежной форме	266	

Руководитель учреждения
(уполномоченное лицо учреждения)

заведующий
(подпись)

Е.С. Соколова
(расшифровка подписи)

Исполнитель

экономист
(подпись)

Р.Г. Ишмухаметова
(расшифровка подписи)

* __ * __ 20 __ г.

СОГЛАСОВАНО

(подпись)

И.Н. Лысенко
(расшифровка подписи)

* __ * __ 20 __ г.

СОГЛАСОВАНО

(подпись)

Р.Г. Ишмухаметова
(расшифровка подписи)

* 05 * 08 20 24 г.

**Обоснования (расчеты) расходов на страховые взносы на обязательное социальное страхование
по элементу вида расходов классификации расходов бюджетов 119 "Взносы по обязательному социальному страхованию на выплаты по оплате труда работников и иные выплаты
работникам учреждений" на 20__ год и на плановый период 20__ и 20__ годов**

Учреждение
Вид документа

Муниципальное бюджетное дошкольное образовательное учреждение детский сад № 2 "Красная шапочка"

01

(по плану документа - код; по плану документа - код)

Код источника финансового обеспечения: субсидия на выполнение муниципального задания

Единица измерения: руб

1. Расчет плановых выплат на начислении на выплаты по оплате труда

Наименование показателя	Код строки	Сумма, руб			Примечание
		на 20__ год (на текущий финансовый год)	на 20__ год (на первый год планового периода)	на 20__ год (на второй год планового периода)	
1	2	3	4	5	6
Задолженность по обязательствам (кредиторская задолженность) на начало года	0100		0,00	0,00	
Сумма излишне уплаченных либо излишне взысканных страховых взносов (дебиторская задолженность) на начало года	0200		0,00	0,00	
Страховые взносы на обязательное социальное страхование	0300	-43 606,76	0,00	0,00	МБ
Задолженность по уплате страховых взносов (кредиторская задолженность) на конец года	0400				
Сумма излишне уплаченных либо излишне взысканных страховых взносов (дебиторская задолженность) на конец года	0500				
Планируемые выплаты страховых взносов на обязательное социальное страхование (с. 0100 - с. 0200 + с. 0300 - с. 0400 + с. 0500), в том числе:	0600	-43 606,76	0,00	0,00	x
на выплаты по оплате труда		-43 606,76			МБ
на иные выплаты работникам					

2.1. Расчет страховых взносов на обязательное социальное страхование

№ п/п	Наименование показателя	Размер базы для начисления страховых взносов			Сумма взноса			Примечание
		на 20__ год (на текущий финансовый год)	на 20__ год (на первый год планового периода)	на 20__ год (на второй год планового периода)	на 20__ год (текущий финансовый год)	на 20__ год (на первый год планового периода)	на 20__ год (на второй год планового периода)	
1	2	4	5	6	7	8	9	10
1	Страховые взносы на обязательное пенсионное страхование, всего	x	x	x	31 766,51	-	-	x
1.1.	в том числе: в пределах установленной предельной величины базы для начисления страховых взносов на обязательное пенсионное страхование по тарифу 22,0 %	144 393,24	-	-	31 766,51	-	-	

1.2.	свыше установленной предельной величины базы для начисления страховых взносов на обязательное пенсионное страхование по тарифу 10,0 %								
2	Страховые взносы на обязательное социальное страхование на случай временной нетрудоспособности и в связи с материнством по тарифу 2,9 %	- 144 393,24	-	-	-	4 187,40	-	-	
3	Страховые взносы на обязательное медицинское страхование по тарифу 5,1 %	- 144 393,24	-	-	-	7 364,06	-	-	
4	Страховые взносы на обязательное социальное страхование от несчастных случаев на производстве и профессиональных заболеваний по ставке 0,2 %	- 144 393,24	-	-	-	288,79	-	-	
5	Уточнение расчета по страховым взносам на обязательное социальное страхование*, всего, в том числе:	x	x	x		-	-	-	
	с применением пониженных тарифов страховых взносов на обязательное пенсионное страхование для отдельных категорий плательщиков								
	с применением дополнительных тарифов страховых взносов на обязательное пенсионное страхование для отдельных категорий плательщиков								
	с применением пониженного тарифа страховых взносов на обязательное медицинское страхование								
5.1.	с применением пониженных тарифов на обязательное социальное страхование на случай временной нетрудоспособности и в связи с материнством								
5.2.	с применением ставки взносов в Фонд социального страхования по ставке 0,00%								
Итого		x	x	x	-	43 606,76	-	-	x

3. Справочно: сведения о расходах за счет остатков денежных средств на лицевых счетах на начало года и за счет средств возврата дебиторской задолженности прошлых лет

Наименование показателя	КОСГУ	на 20__ год (на текущий финансовый год)
1	2	3
1. Расходы за счет остатков денежных средств на лицевых счетах на начало года	213	
2. Расходы за счет средств от возврата дебиторской задолженности прошлых лет	213	

Руководитель учреждения
(уполномоченное лицо
учреждения)

заведующий
(подпись)

Е.С. Соколова
(подпись)

Исполнитель

экономист
(подпись)

Р.Г. Ишмухаметова
(подпись)

«__» ____ 20__ г.

СОГЛАСОВАНО

(подпись ответственного лица учреждения)

И.И. Дашенко
(подпись) И.И. Дашенко
(подпись)

«__» ____ 20__ г.

СОГЛАСОВАНО

(подпись ответственного лица финансового органа)

Р.Г. Ишмухаметова
(подпись) Р.Г. Ишмухаметова
(подпись)

«__» ____ 20__ г.

Обоснования (расчеты) плановых показателей по социальным выплатам гражданам по элементу вида расходов классификации расходов бюджетов 321 "Пособия, компенсации и иные социальные выплаты гражданам, кроме публичных нормативных обязательств" на 20__ год и на плановый период 20__ и 20__ годов

Учреждение _____
 Вид документа _____

(расчетный документ - бюджет, компенсационный документ) - бюджет

Код источника финансового обеспечения _____ руб
 единица измерения _____

субсидия на выполнение муниципального задания

1. Расчет расходов на социальные и иные выплаты населению

Наименование показателя 1	Код строки 2	Объем расходов			Примечание 6
		на 20__ год (на текущий финансовый год) 3	на 20__ год (на первый год планового периода) 4	на 20__ год (на второй год планового периода) 5	
Задолженность по обязательствам (кредиторская задолженность) на начало года	0100			-	-
Дебиторская задолженность на начало года	0200			-	-
Расходы на социальные выплаты гражданам	0300	49 000,00		-	-
Задолженность по обязательствам (кредиторская задолженность) на конец года	0400				
Дебиторская задолженность на конец года	0500				
Планируемые социальные выплаты гражданам (с. 0300 + с.0100 - с.0200 - с.0400 + с.0500)	9000	49 000,00		-	-

2. Расчет расходов на пособия, компенсации и иные социальные выплаты гражданам, кроме публичных нормативных обязательств

Наименование выплаты 1	КОСГУ 2	на 20__ год (на текущий финансовый год)				на 20__ год (на первый год планового периода)				на 20__ год (на второй год планового периода)				Примечание 15
		средний размер выплаты на 1 человека 3	численность получателей выплаты, чел 4	среднее количество выплат в год, ед 5	сумма 6	средний размер выплаты на 1 человека 7	численность получателей выплаты, чел 8	среднее количество выплат в год, ед 9	сумма 10	средний размер выплаты на 1 человека 11	численность получателей выплаты, чел 12	среднее количество выплат в год, ед 13	сумма 14	
Пенсии, пособия, выплачиваемые работодателями, наемщиками бывшим работникам*, в том числе:	264	x	x	x	49 000,00	x	x	x	-	x	x	x	-	x
Расходы на выплату среднего месячного заработка на период трудоустройства (включая пособие за 2 месяца со дня увольнения)*		16 333,33	3,00	1,00	49 000,00				-				-	119-43606,76, КВР 111-53

3. Справочно: сведения о расходах за счет остатков денежных средств на лицевых счетах на начало года и за счет средств возврата дебиторской задолженности прошлых лет

Наименование показателя 1	КОСГУ 2	на 20__ год (на остатках денежных средств) 3
1. Расходы за счет остатков денежных средств на лицевых счетах на начало года	264	
2. Расходы за счет средств от возврата дебиторской задолженности прошлых лет	264	

Руководитель учреждения
(уполномоченное лицо учреждения)

_____ заведующий
(подпись)

_____ Е.С. Соколова
(подпись)

Исполнитель

_____ экономист
(подпись)

_____ Р.Г. Ишмухаметова
(подпись)

20__ г.

СОГЛАСОВАНО
 (подпись должности уполномоченного лица органа - учреждения)

 20__ г.

СОГЛАСОВАНО
 (подпись должности уполномоченного лица финансового органа)

 20__ г.

Обоснования (расчеты) плановых показателей на закупку товаров, работ, услуг по элементу вида расходов классификации расходов бюджетов 244 "Прочая закупка товаров, работ и услуг" на 20__ год и на плановый период 20__ и 20__ годов

Учреждение Муниципальное бюджетное дошкольное образовательное учреждение детский сад № 2 "Красная шапочка"
 Вид документа _____
(основной документ - код 01, изменения в документе - код 02)

Код источника финансового обеспечения субсидия на выполнение муниципального задания
 Единица измерения: руб

1. Расчет расходов на закупку товаров, работ, услуг по кодам классификации операций сектора государственного управления

1.1. Аналитическое распределение по КОСГУ¹

Наименование показателя	Код по КОСГУ	на 20__ год (на текущий финансовый год)	на 20__ год (на первый финансовый год)	на 20__ год (на второй год планового периода)
1	2	3	4	5
Услуги связи	221	-	-	-
Транспортные услуги	222	-	-	-
Коммунальные услуги	223	-	-	-
Арендная плата за пользование имуществом (за исключением земельных участков и других обособленных природных объектов)	224	-	-	-
Работы, услуги по содержанию имущества	225	-	-	-
Прочие работы, услуги	226	93 600,00	-	-
Страхование	227	-	-	-
Услуги, работы для целей капитальных вложений	228	-	-	-
Арендная плата за пользование земельными участками и другими обособленными природными объектами	229	-	-	-
Увеличение стоимости основных средств	310	-	-	-
Увеличение стоимости лекарственных препаратов и материалов, применяемых в медицинских целях	341	-	-	-
Увеличение стоимости продуктов питания	342	-	-	-
Увеличение стоимости горюче-смазочных материалов	343	-	-	-
Увеличение стоимости строительных материалов	344	-	-	-
Увеличение стоимости иного имущества	345	-	-	-
Увеличение стоимости прочих оборотных запасов (материалов)	346	5 600,00	-	-
Увеличение стоимости материальных запасов для целей капитальных вложений	347	-	-	-
Увеличение стоимости прочих материальных запасов однократного применения	349	-	-	-
ИТОГО	x	88 000,00	-	-

¹ Раздел заполняется в соответствии с Порядком применения классификации операций сектора государственного управления, утвержденным приказом Министерства финансов Российской Федерации от 29 ноября 2017 г. № 209н (зарегистрирован в Министерстве юстиции Российской Федерации 12 февраля 2018 г.).


Руководитель учреждения
(уполномоченное лицо учреждения)

заведующий (подпись)

Исполнитель

экономист (подпись)

* ____ * 20 ____ г.




_____ Е.С. Соколова (расшифровка подписи)

_____ Р.Г. Ишмухаметова (расшифровка подписи)

СОГЛАСОВАНО


_____ (инициалы и должность уполномоченного лица органа — заказчика)

 _____ И.Н. Ляшенко (расшифровка подписи)

* ____ * 20 ____ г.

СОГЛАСОВАНО

_____ (инициалы и должность уполномоченного лица финансового органа)

 _____ Р.Г. Ишмухаметова (расшифровка подписи)

* 03 * 08 20 24 г.

7. Расходы на прочие работы, услуги на 20__ год и на плановый период 20__ и 20__ годов

Код классификации операций сектора государственного управления - 226 "Прочие работы, услуги"

Наименование показателя	Код строки	на 20__ год (на текущий финансовый год)	на 20__ год (на первый год планового периода)	на 20__ год (на второй год планового периода)	Примечание
1	2	3	4	5	6
Задолженность перед контрагентами (кредиторская задолженность) на начало года	0100			-	-
Полученные предварительные платежи (авансы) по контрактам (договорам) (кредиторская задолженность) на начало года	0200			-	-
Расходы на закупку товаров, работ, услуг для обеспечения нужд учреждения	0300	93 600,00			
Задолженность перед контрагентами (дебиторская задолженность) на конец года	0400				
Полученные предварительные платежи (авансы) по контрактам (договорам) (дебиторская задолженность) на конец года	0500				
Выплаты в связи с закупками товаров, работ, услуг (с. 0300 + с. 0100 - с. 0200 - с. 0400 + с. 0500)	0600	93 600,00			

7.1. Расчет расходов на оплату прочих работ, услуг

Наименование расходов	на 20__ год (на текущий финансовый год)					на 20__ год (на первый год планового периода)			на 20__ год (на второй год планового периода)			Примечание
	Планируемые предельные установочные Лимиты, руб.	Количество работ (услуг)	Стоимость работ (услуг), руб.	Сумма изменений, руб.	Помощи плана с учетом изменений, руб.	Количество работ (услуг)	Стоимость работ (услуг), руб.	Сумма на год, руб.	Количество работ (услуг)	Стоимость работ (услуг), руб.	Сумма на год, руб.	
1	2	3	4	5	6	7	8	9	10	11	12	13
оказание охранных услуг	73700			-	73 700,00				-			-
услуги по охране путем срабатывания тревожной сигнализации	8584,8			-	8 584,80				-			-
Оказание платных образовательных услуг	6000			-	6 000,00				-			-
оказание медицинских услуг (медицинские осмотры работников)	31000			-	31 000,00				-			-
оказание услуг оказания с поддержкой в актуальном состоянии сервиса интеграции	4 500,00			-	4 500,00				-			-
оказание охранных услуг	194502,6	4,00	22 000,00	88 000,00	282 502,60				-			МБ с КЗР 111
СМС		1,00	5 600,00	5 600,00	5 600,00				-			КБ
ИТОГО	318 287,40	х	х	93 600,00	411 887,40	х	х	0,00	х	х	0,00	

Справочно: сведения о расходах за счет остатков денежных средств на лицевых счетах на начало года и за счет средств возврата дебиторской задолженности прошлых лет

Наименование показателя	на 20__ год
1	2
1. Расходы за счет остатков денежных средств на лицевых счетах на начало года	
2. Расходы за счет средств от возврата дебиторской задолженности прошлых лет	

*требуется заверить копию, скрепив ее второй подписью ПФХД

Руководитель учреждения
(уполномоченное лицо учреждения)

директор
(подпись)

(подпись)

Е.С. Соколова
(подпись)

Исполнитель

экономист
(подпись)

Р.Г. Ишмухаметова
(подпись)

« _____ » 20__ г.

СОГЛАСОВАНО

(подпись)

И.И. Липинко
(подпись)

« _____ » 20__ г.

СОГЛАСОВАНО

(подпись)

« 03 08 » 20__ г.

(подпись)

16. Расходы на приобретение прочих материальных запасов на 20__ год и на плановый период 20__ и 20__ годов

Код классификации операций сектора государственного управления - 346 "Увеличение стоимости прочих материальных запасов"

Наименование показателя	Код строки	на 20__ год (на текущий финансовый год)	на 20__ год (на первый год планового периода)	на 20__ год (на второй год планового периода)	Примечание
1	2	3	4	5	6
Задолженность перед контрагентами (кредиторская задолженность) на начало года	0100			-	-
Полученные предварительные платежи (авансы) по контрактам (договорам) (дебиторская задолженность) на начало года	0200			-	-
Расходы на закупку товаров, работ, услуг для обеспечения нужд учреждения	0300	5 600,00		-	-
Задолженность перед контрагентами (кредиторская задолженность) на конец года	0400				
Полученные предварительные платежи (авансы) по контрактам (договорам) (дебиторская задолженность) на конец года	0500				
Выплаты в связи с закупками товаров, работ, услуг (с. 0300 + с. 0100 - с. 0200 - с. 0400 + с. 0500)	0600	5 600,00		-	-

16.1. Расчет расходов на приобретение прочих материальных запасов

Наименование	Единица измерения	тариф обеспече- ности, выражен- ные в натураль- ных показателях	на 20__ год (на текущий финансовый год)				на 20__ год (на первый год планового периода)			на 20__ год (на первый год планового периода)			Примечание	
			Показатель предельного утвержденного Плана*, руб.	Норматив- ное количе- ство ресурса	Цена единицы ресурса, руб.	Сумма изменений, руб.	Показатель плана с учетом изменений, руб.	Нормативное количество ресурса	Цена единицы ресурса, руб.	Сумма на год	Нормативное количество ресурса	Цена единицы ресурса, руб.		Сумма на год
1	2	3	4	5	6	7	8	9	10	11	12	13	14	15
Рука	шт		343			-	343,00			-			-	аб
Панель регистратор 75 мм	шт		4350			-	4 350,00			-			-	аб
Карандаш цветной	шт		1300			-	1 300,00			-			-	аб
Клей карандаш	шт		980			-	980,00			-			-	аб
Калькулятор для расчетов	шт		7500	30,00	- 112,00	-	5 600,00	1 900,00		-			-	аб
Карточка цветная	шт		1650			-	1 650,00			-			-	аб
Карточка белая	шт		900			-	900,00			-			-	аб
Панель регистратор 50 мм	шт		4320			-	4 320,00			-			-	аб
Калькулятор для расчетов	шт		60,9			-	60,90			-			-	аб
Карточка	шт		55,98			-	55,98			-			-	аб
ИТОГО	х	х	21 459,88	х	х	- 5 600,00	15 859,88	х	х	-	х	х	-	

Справочно: сведения о расходах за счет остатков денежных средств на лицевых счетах на начало года и за счет средств возврата дебиторской задолженности прошлых лет

Наименование показателя	на 20__ год (на текущий финансовый год)
1	2
1. Расходы за счет остатков денежных средств на лицевых счетах на начало года	
2. Расходы за счет средств от возврата дебиторской задолженности прошлых лет	

* Графа предназначена для учета, начиная со второй редакции ИФНС.

Руководитель учреждения
(уполномоченное лицо учреждения)

(подпись)

Исполнитель

(подпись)

«__» _____ 20__ г.



Е.С. Соколова

(подпись)

Р.Г. Никуламетова

(подпись)

СОГЛАСОВАНО

(подпись)

И.Н. Лашенко

(подпись)

«__» _____ 20__ г.

СОГЛАСОВАНО

(подпись)

Р.Г. Никуламетова

«__» _____ 20__ г.

Обоснования (расчеты) плановых показателей на закупку товаров, работ, услуг по элементу вида расходов классификации расходов бюджетов 244 "Прочая закупка товаров, работ и услуг" на 2021 год и на плановый период 2022 и 2023 годов

Учреждение Муниципальное бюджетное дошкольное образовательное учреждение детский сад № 2 "Красная шапочка"
 Вид документа _____

(основной документ - код 01, изменения к документу - код 02)

Код источника финансового обеспечения приносящая доход деятельность (собственные доходы учреждения)
 Единица измерения руб

1. Расчет расходов на закупку товаров, работ, услуг по кодам классификации операций сектора государственного управления

1.1. Аналитическое распределение по КОСГУ¹

Наименование показателя	Код по КОСГУ	на 20__ год (на текущий финансовый год)	на 20__ год (на первый финансовый год)	на 20__ год (на второй год планового периода)
1	2	3	4	5
Услуги связи	221	-	-	-
Транспортные услуги	222	-	-	-
Коммунальные услуги	223	-	-	-
Арендная плата за пользование имуществом (за исключением земельных участков и других обособленных природных объектов)	224	-	-	-
Работы, услуги по содержанию имущества	225	-	-	-
Прочие работы, услуги	226	-	-	-
Страхование	227	-	-	-
Услуги, работы для целей капитальных вложений	228	-	-	-
Арендная плата за пользование земельными участками и другими обособленными природными объектами	229	-	-	-
Увеличение стоимости основных средств	310	-	-	-
Увеличение стоимости лекарственных препаратов и материалов, применяемых в медицинских целях	341	-	-	-
Увеличение стоимости продуктов питания	342	-	-	-
Увеличение стоимости горюче-смазочных материалов	343	-	-	-
Увеличение стоимости строительных материалов	344	-	-	-
Увеличение стоимости мягкого инвентаря	345	-	-	-
Увеличение стоимости прочих оборотных запасов (материалов)	346	-	-	-
Увеличение стоимости материальных запасов для целей капитальных вложений	347	-	-	-
Увеличение стоимости прочих материальных запасов однократного применения	349	-	-	-
ИТОГО	х	-	-	-

¹ Раздел приводится в соответствии с Порядком применения классификации операций сектора государственного управления, утвержденным приказом Министерства финансов Российской Федерации от 29 ноября 2017 г. № 209н (зарегистрирован в Министерстве юстиции Российской Федерации 12 февраля 2018 г.).

Руководитель учреждения
(уполномоченное лицо учреждения)

заведующий
(подпись)

Исполнитель

экономист
(подпись)

* _____ 20__ г.



(подпись)


Е.С. Соколова
(расшифровка подписи)



(подпись)

Р.Г. Ишмухаметова
(расшифровка подписи)

СОГЛАСОВАНО




(подпись)

И.Н. Лышенко
(расшифровка подписи)

* _____ 20__ г.

СОГЛАСОВАНО



(подпись)

(расшифровка подписи)

* _____ 20__ г.

16. Расходы на приобретение прочих материальных запасов на 20__ год и на плановый период 20__ и 20__ годов

Код классификации операций сектора государственного управления - 346 "Увеличение стоимости прочих материальных запасов"

Наименование показателя	Код строки	на 20__ год	на 20__ год	на 20__ год	Примечание
		(на текущий финансовый год)	(на первый год планового периода)	(на второй год планового периода)	
1	2	3	4	5	6
Задолженность перед контрагентами (кредиторская задолженность) на начало года	0100			-	-
Получены предварительные платежи (авансы) по контрактам (договорам) (дебиторская задолженность) на начало года	0200			-	-
Расходы на закупку товаров, работ, услуг для обеспечения нужд учреждения	0300	-	-	-	
Задолженность перед контрагентами (кредиторская задолженность) на конец года	0400				
Получены предварительные платежи (авансы) по контрактам (договорам) (дебиторская задолженность) на конец года	0500				
Выплаты в связи с закупкой товаров, работ, услуг (с. 0300 + с. 0100 - с. 0200 - с. 0400 + с. 0500)	0600	-	-	-	

16.1. Расчет расходов на приобретение прочих материальных запасов

Наименование	Единица измерения	тарифная обеспеченность, выражен- ные в натураль- ных	на 20__ год (на текущий финансовый год)				на 20__ год (на первый год планового периода)			на 20__ год (на первый год планового периода)			Примечание	
			Показатель предельного уточненного План*, руб	Нормативное количество о ресурсах	Цена единицы ресурса, руб	Сумма затрат, руб	Показатель плана с учетом уточнений, руб	Нормативное количество ресурса	Цена единицы ресурса, руб	Сумма на год	Нормативное количество ресурса	Цена единицы ресурса, руб		Сумма на год
1	2	3	4	5	6	7	8	9	10	11	12	13	14	15
краска эмаль	лп		1000			-	3 000,00			-				-
краска	лп		2250			-	2 250,00			-				-
краска	лп		980			-	980,00			-				-
раскраска	лп		800			-	800,00			-				-
краска	лп		50			-	50,00			-				-
лакокрасочный материал			5000	1,00	- 3 000,00	- 3 000,00	-			-				-
премия за выслугу лет				1,00	5 000,00	5 000,00	5 000,00			-				-
ИТОГО	лп	-	12 080,00	лп	лп	-	12 080,00	лп	лп	-	лп	лп	-	-

Справочное: сведения о расходах за счет остатков денежных средств на лицевых счетах на начало года и за счет средств возврата дебиторской задолженности прошлых лет

Наименование показателя	на 20__ год
	(на текущий финансовый год)
1	2
1. Расходы за счет остатков денежных средств на лицевых счетах на начало года	
2. Расходы за счет средств от возврата дебиторской задолженности прошлых лет	

* Графа является нулевой, значения по этой строке не вносятся

Руководитель учреждения
(подпись) _____
(подпись)

Исполнитель _____
(подпись)

« ____ » _____ 20__ г.

(Подпись)
(Подпись)

Е.С. Соколов
(подпись)

Р.Г. Илюшанова
(подпись)

СОГЛАСОВАНО

(подпись)
« ____ » _____ 20__ г.
Н.Н. Давыдов -
(подпись)

СОГЛАСОВАНО

(подпись)
« 05.08 » _____ 20__ г.
(подпись)